

KADAR PENEMBUSAN (%)

133.3 Jalur lebar mudah alih²
ST1 2023: **132.0**

49.1 Jalur lebar tetap¹
ST1 2023: **48.6**

148.1 Seluar mudah alih²
ST1 2023: **146.7**

78.5 TV berbayar³
ST1 2023: **79.6**

BILANGAN LANGGANAN JALUR LEBAR ('000)

48,888.3 Jalur lebar
ST1 2023: **48,098.8**


44,486.0 Jalur lebah mudah alih
ST1 2023: **43,770.8**
Langganan individu

4,402.3 Jalur lebar tetap
ST1 2023: **4,327.9**
Langganan premis, isi rumah dan bukan isi rumah

Nota:

1. Jalur lebar tetap merujuk kepada kadar penembusan bagi 100 premis.
2. Jalur lebar mudah alih dan seluar mudah alih merujuk kepada kadar penembusan bagi 100 penduduk.
3. TV berbayar merujuk kepada kadar penembusan bagi 100 isi rumah.
4. ST merujuk kepada suku tahun.
5. Angka-angka yang dipinda digariskan.

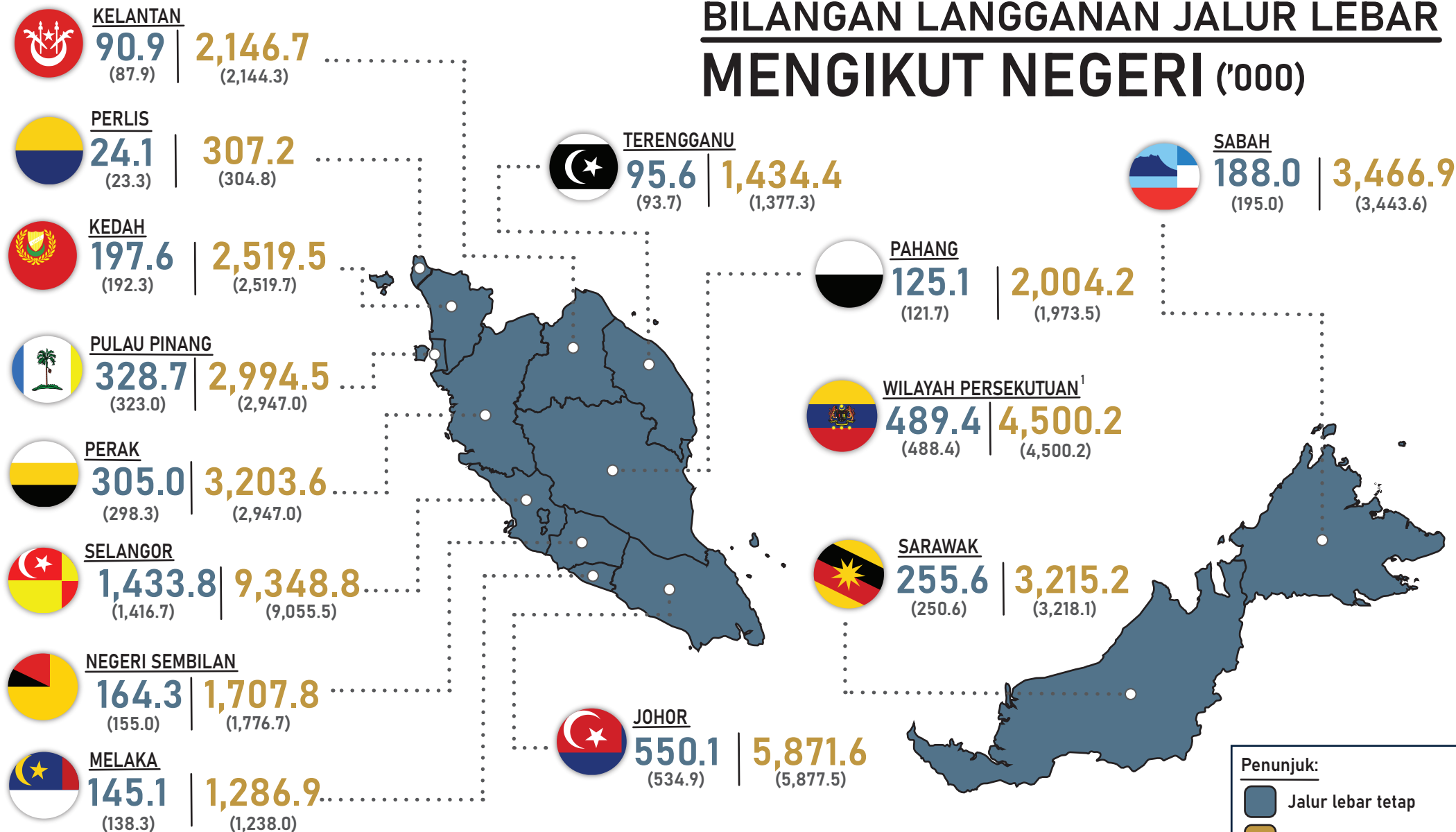
KADAR PENEMBUSAN JALUR LEBAR MENGIKUT NEGERI (%)





Nota:

1. Data dalam kurungan merujuk kepada data suku tahun 1 2023.

BILANGAN LANGGANAN JALUR LEBAR MENGIKUT NEGERI ('000)



Penunjuk:

-  Jalur lebar tetap
-  Jalur lebar mudah alih

Nota:

1. Wilayah Persekutuan merangkumi Wilayah Persekutuan Kuala Lumpur, Wilayah Persekutuan Labuan dan Wilayah Persekutuan Putrajaya.
2. Data dalam kurungan merujuk kepada data suku tahun 1 2023.

BILANGAN LANGGANAN JALUR LEBAR ('000)

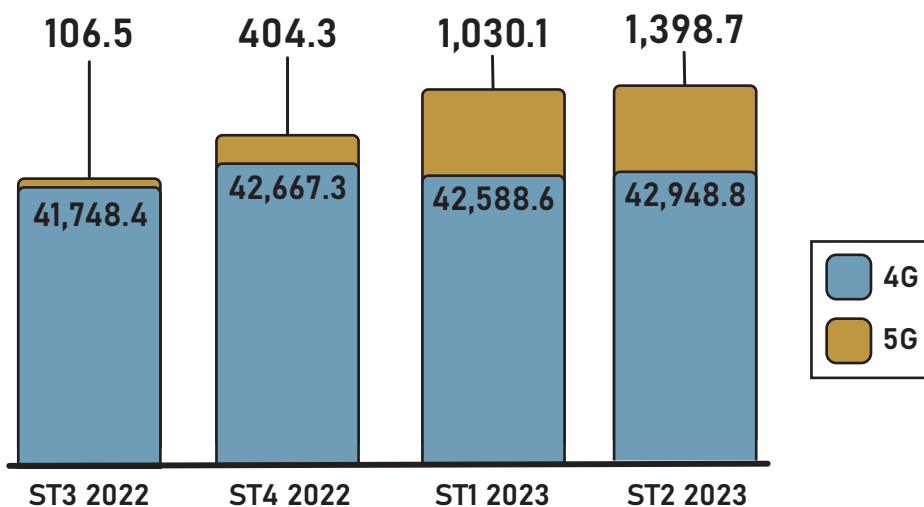
a) Jalur lebar mudah alih mengikut teknologi

4G

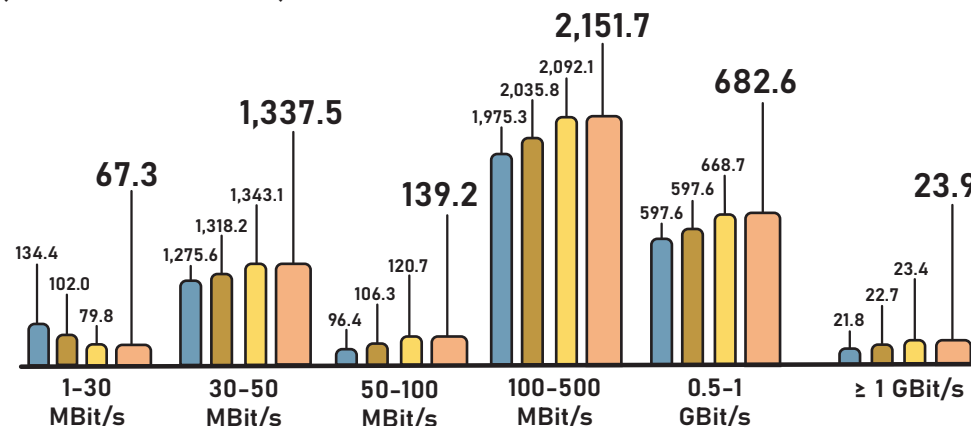
42,948.8

5G

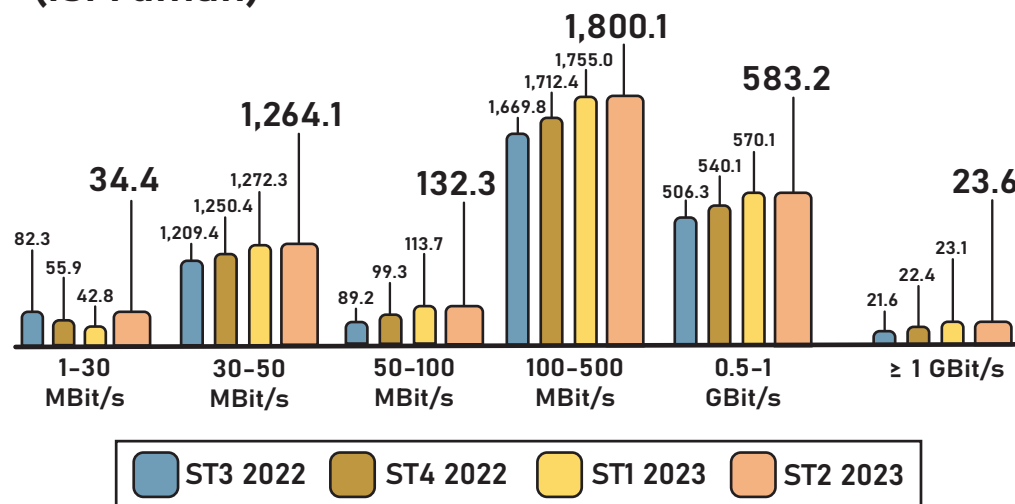
1,398.7

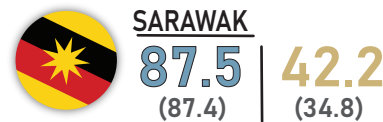
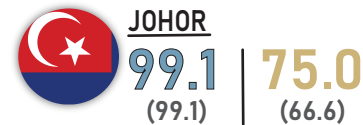
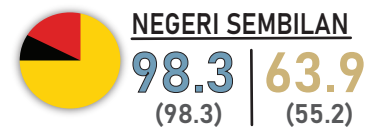
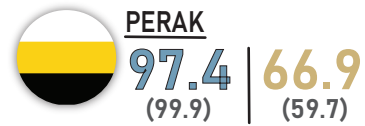
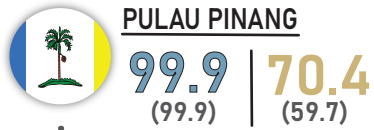
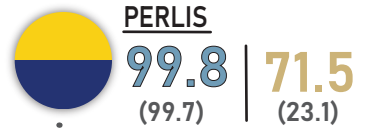


b) Jalur lebar tetap mengikut kelajuan (Keseluruhan)



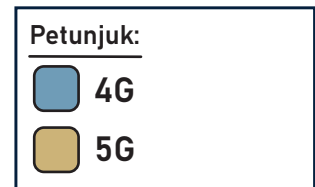
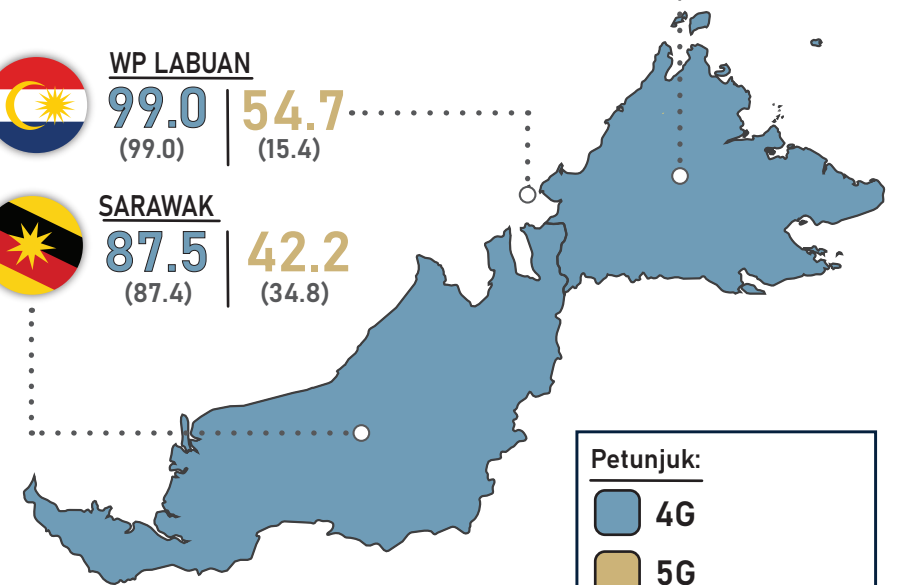
c) Jalur lebar tetap mengikut kelajuan (Isi rumah)





LIPUTAN JALUR LEBAR

MUDAH ALIH MENGIKUT NEGERI (%)

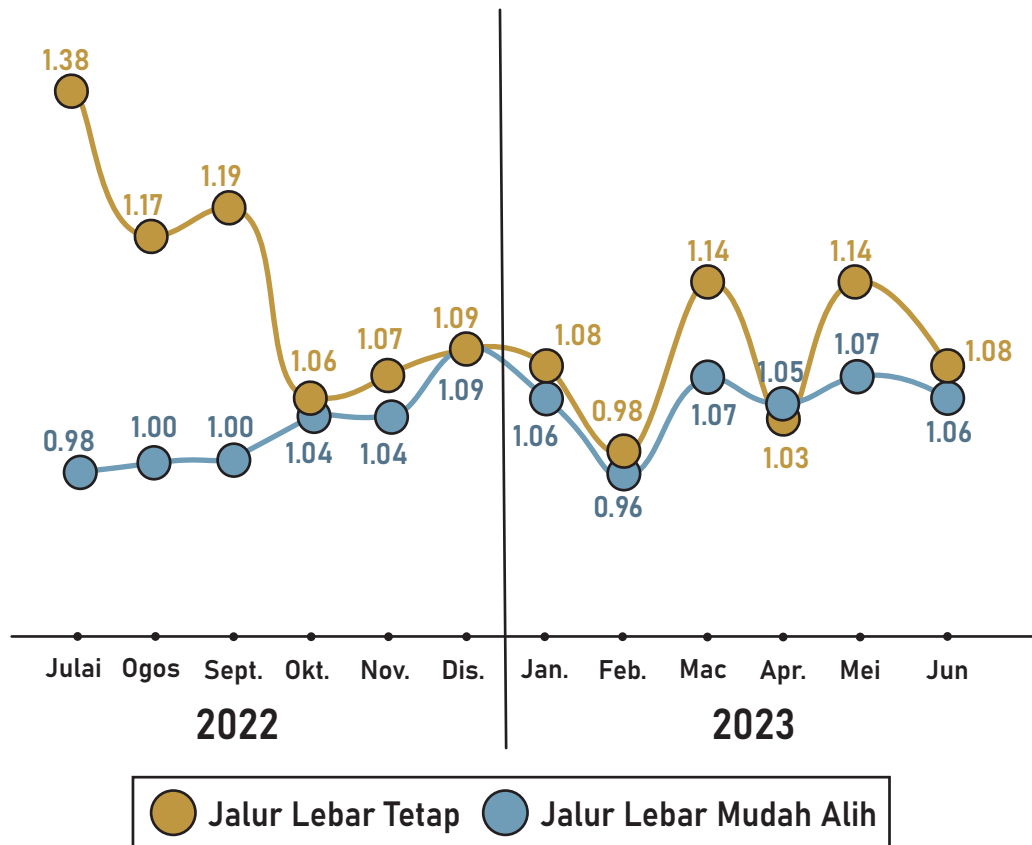


Nota:

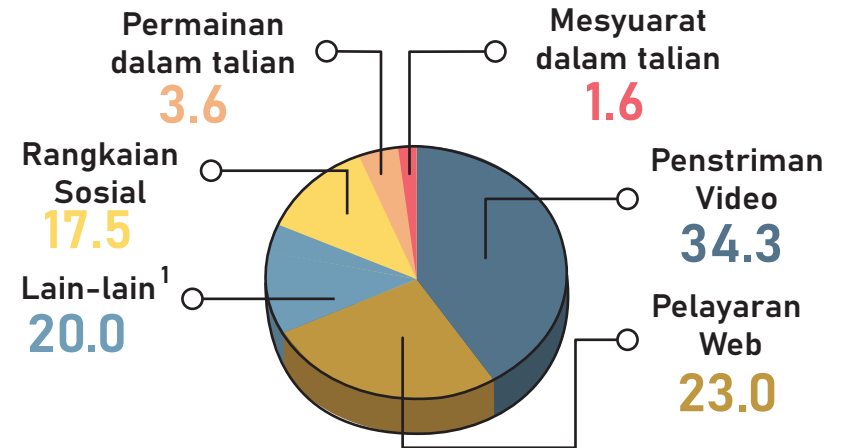
1. Data dalam kurungan merujuk kepada data suku tahun 1 2023.

TRAFIK JALUR LEBAR

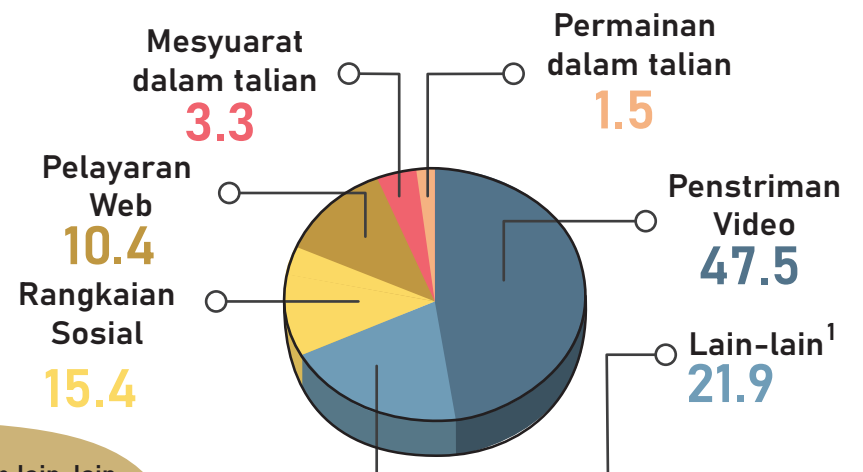
a) Trafik Jalur Lebar (*Exabytes*)



b) Trafik jalur lebar mengikut segmen (%)



c) Trafik jalur lebar mudah alih mengikut segmen (%)

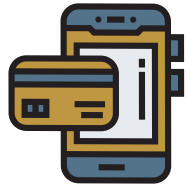


Nota:

1. Lain-lain merujuk kepada audio, kemas kini perisian, perkongsian fail P2P, penyimpanan awan, dan lain-lain.

2. Exabyte = 1,000,000,000 Gigabyte.

a) Bilangan langganan pascabayar ('000)



14,456.3
(14,344.3)

b) Bilangan langganan prabayar ('000)



34,983.8
(34,308.9)

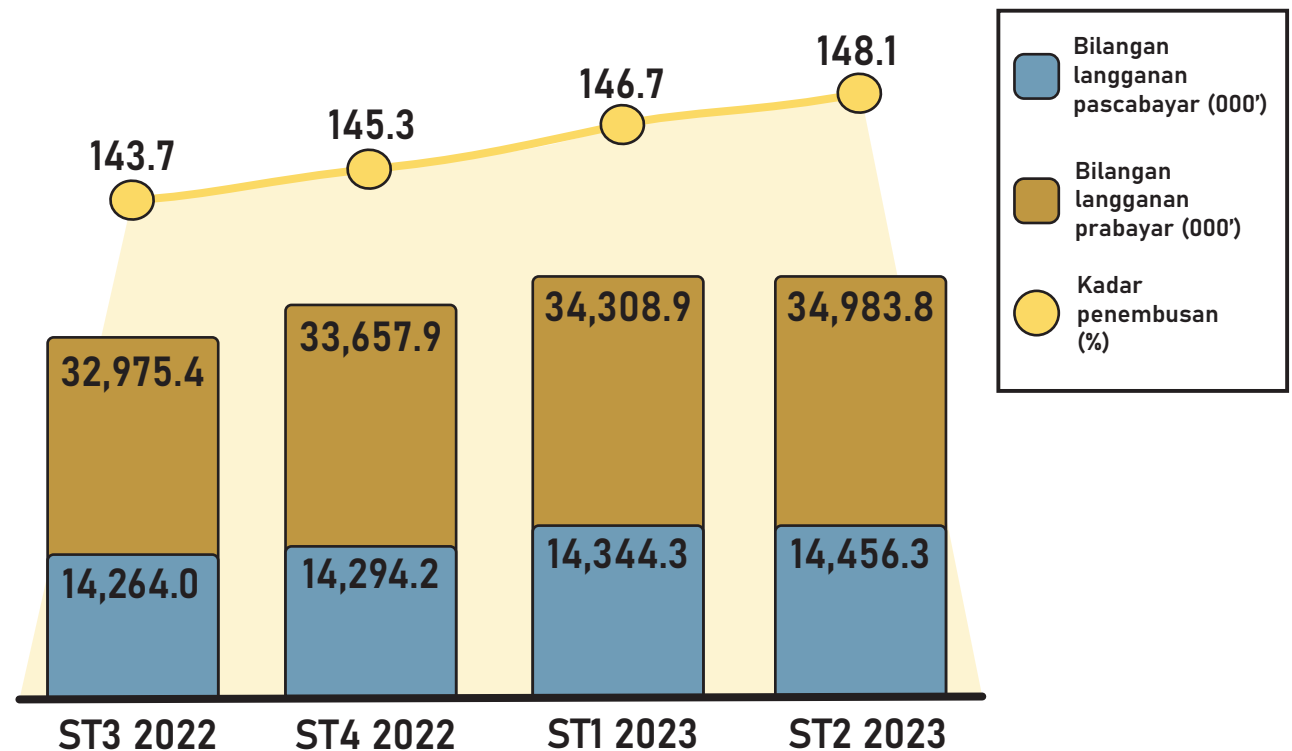
c) Jumlah SMS ('000)



374,123.2
(359,766.1)

SELULAR MUDAH ALIH

d) Bilangan langganan dan kadar penembusan bagi 100 penduduk



TV BERBAYAR

a) Bilangan langganan TV berbayar ('000)



6,406.0
(6,458.6)

=



Isi Rumah ('000)

6,396.9
(6,449.4)

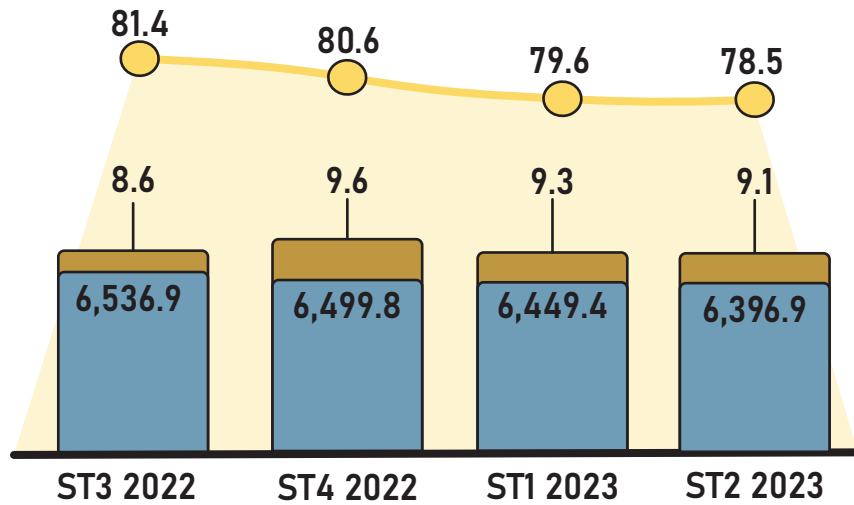
+



Bukan isi rumah ('000)

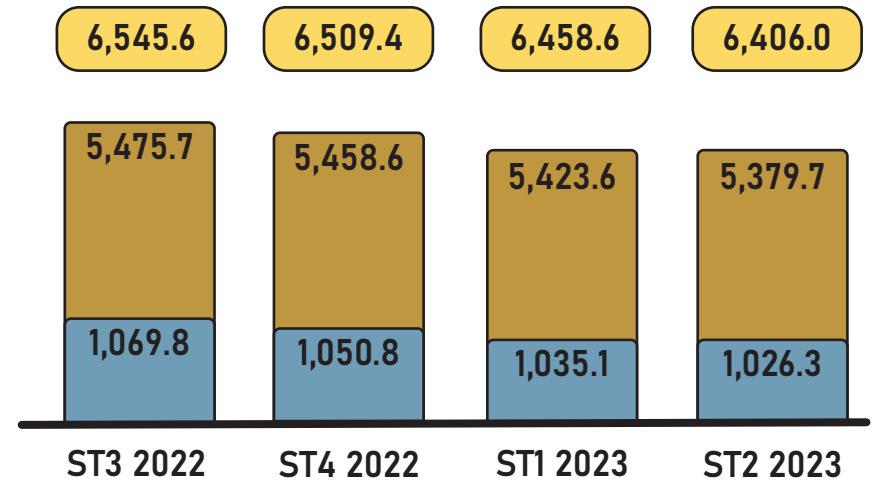
9.1
(9.3)

b) Bilangan langganan dan kadar penembusan bagi 100 isi rumah



Isi Rumah (000') Bukan Isi Rumah (000') Kadar Penembusan (%)

c) Bilangan langganan mengikut teknologi ('000)



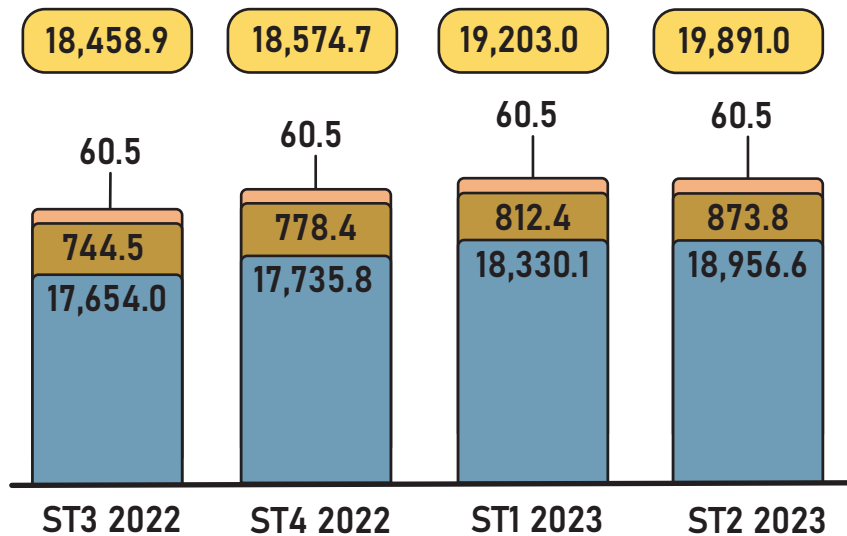
IPTV Satelit Jumlah

Nota:

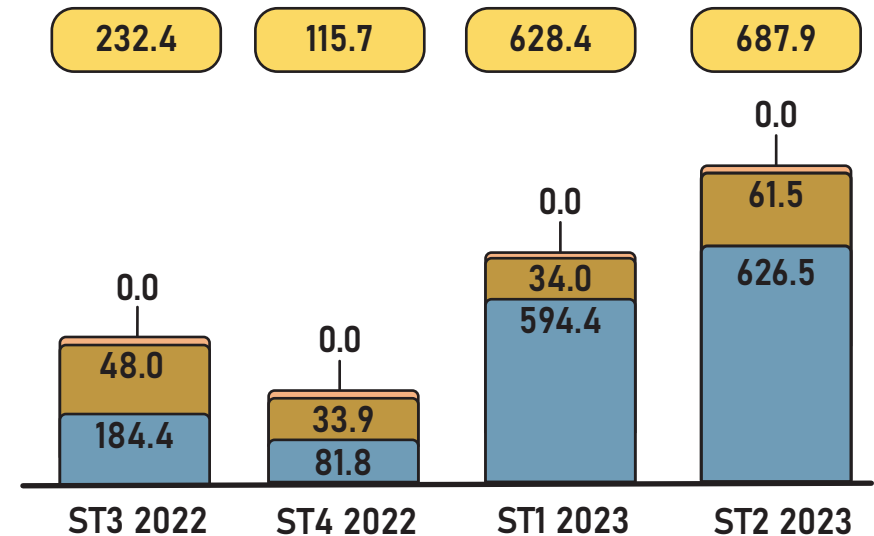
1. Data dalam kurungan merujuk kepada data suku tahun 1 2023.

TANDATANGAN DIGITAL

a) Bilangan sijil terkumpul yang dikeluarkan sejak 2003 mengikut jenis ('000)



b) Bilangan sijil yang dikeluarkan mengikut jenis dalam suku tahun ('000)



■ Domestik - Kerajaan
 ■ Domestik - Korporat
 ■ Lain-lain¹
● Jumlah

Nota:

1. Lain-lain termasuklah Domestik - Individu, Luar Negara - Korporat, dan Luar Negara - Kerajaan.

Nota:

- Semua kadar penembusan adalah data anggaran unjuran penduduk seperti pada penghujung tempoh berdasarkan Banci 2020 oleh Jabatan Perangkaan Malaysia (DOSM) kecuali suku tahun keempat 2021 dan suku tahun pertama 2022, angka populasi menggunakan data anggaran MCMC.
- Kadar penembusan jalur lebar dikira berdasarkan bilangan langganan jalur lebar tetap dengan kelajuan sama atau lebih daripada 1Mbit/s dan jalur lebar mudah adih dengan kelajuan sama atau lebih daripada 650kbit/s.
- Kadar penembusan jalur lebar tetap bagi 100 premis termasuklah bilangan langganan isi rumah dan bukan isi rumah. Bilangan langganan isi rumah merangkumi kediaman manakala bilangan langganan bukan isi rumah merangkumi perniagaan, kerajaan, organisasi dan lain-lain.
- Bermula suku tahun pertama 2021, metodologi pengiraan jumlah premis telah dipinda dengan mengambil kira jumlah data premis perdagangan dan industri dari Pusat Maklumat Harta Tanah Negara (NAPIC) dan data fasiliti awam dari Jabatan Perangkaan Malaysia (DOSM).
- Jumlah campuran mungkin berbeza kerana pembundaran.