

KADAR PENEMBUSAN (%)

132.0 Jalur lebar mudah alih²
ST4 2022: 131.0

48.6 Jalur lebar tetap¹
ST4 2022: 47.6

147.6 Selular mudah alih²
ST4 2022: 145.3

79.6 TV berbayar³
ST4 2022: 80.7

BILANGAN LANGGANAN JALUR LEBAR ('000)

48,098.8 Jalur lebar
ST4 2022: 47,460.0


43,770.8 Jalur lebah mudah alih
ST4 2022: 42,239.5
Langganan individu

4,327.9 Jalur lebar tetap
ST4 2022: 4,220.5
Langganan premis, isi rumah dan bukan isi rumah

Nota:

1. Jalur lebar tetap merujuk kepada kadar penembusan bagi 100 premis.
2. Jalur lebar mudah alih dan selular mudah alih merujuk kepada kadar penembusan bagi 100 penduduk.
3. TV berbayar merujuk kepada kadar penembusan bagi 100 isi rumah.
4. ST merujuk kepada suku tahun.

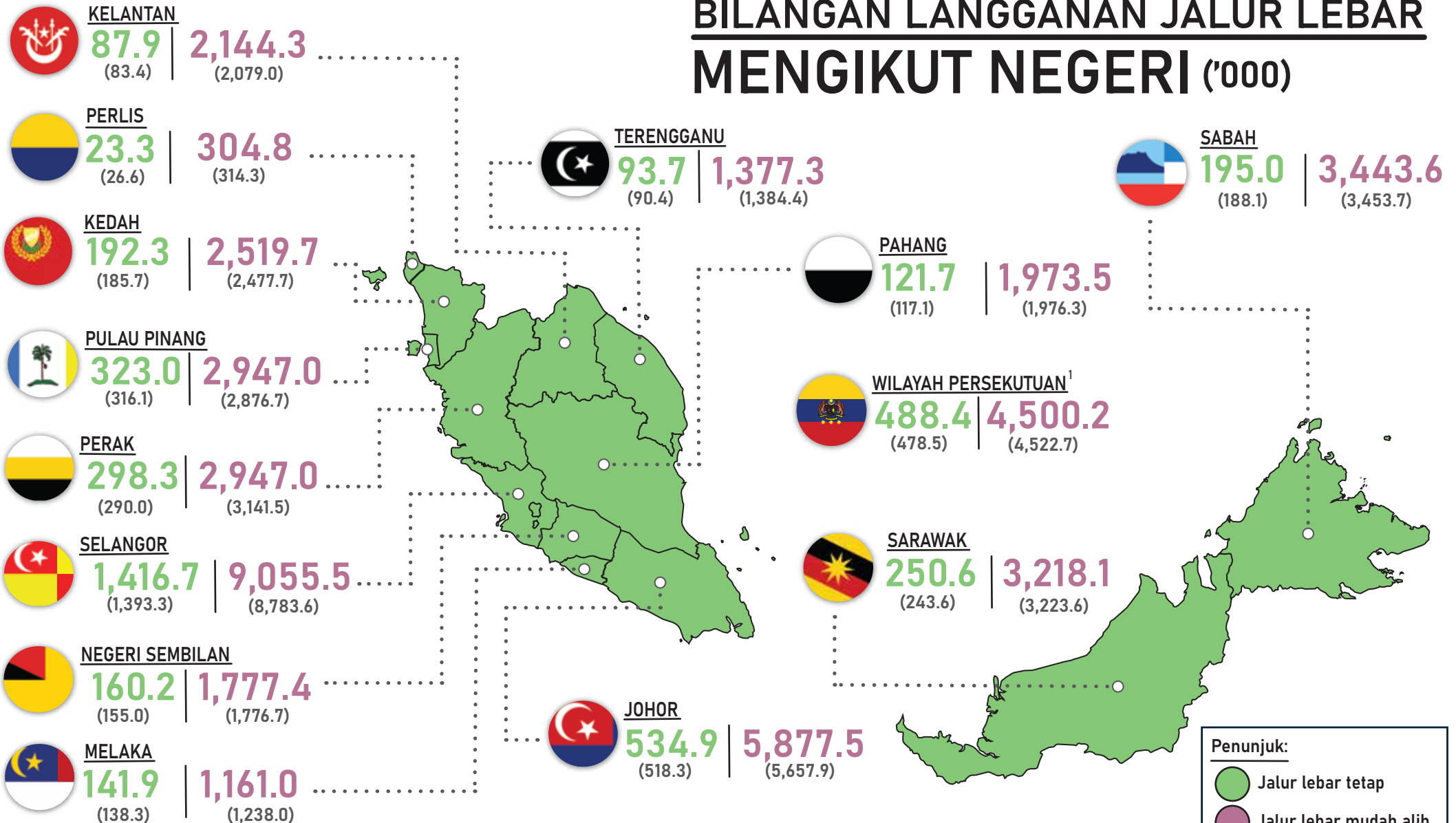
KADAR PENEMBUSAN JALUR LEBAR MENGIKUT NEGERI (%)



Nota:

1. Data dalam kurungan merujuk kepada data suku tahun 4 2022.

BILANGAN LANGGANAN JALUR LEBAR MENGIKUT NEGERI ('000)



Nota:

1. Wilayah Persekutuan merangkumi Wilayah Persekutuan Kuala Lumpur, Wilayah Persekutuan Labuan dan Wilayah Persekutuan Putrajaya.
2. Data dalam kurungan merujuk kepada data suku tahun 4 2022.

BILANGAN LANGGANAN JALUR LEBAR ('000)

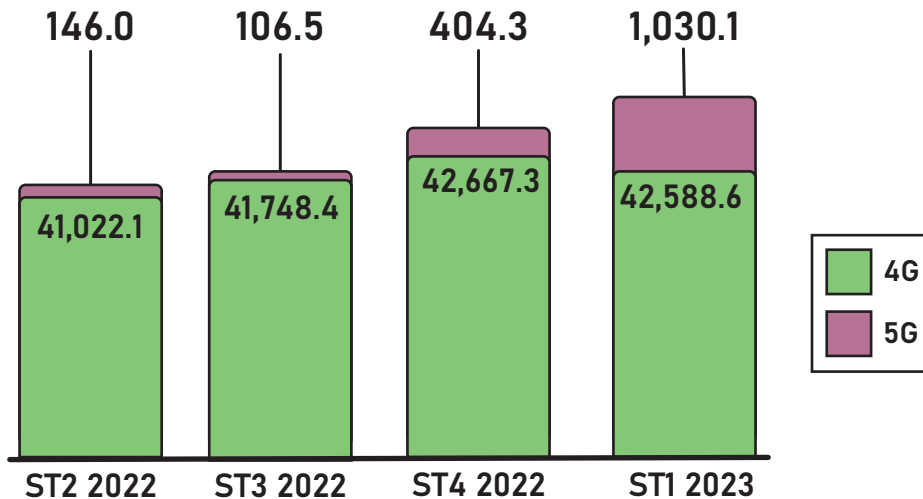
a) Jalur lebar mudah alih mengikut teknologi

4G

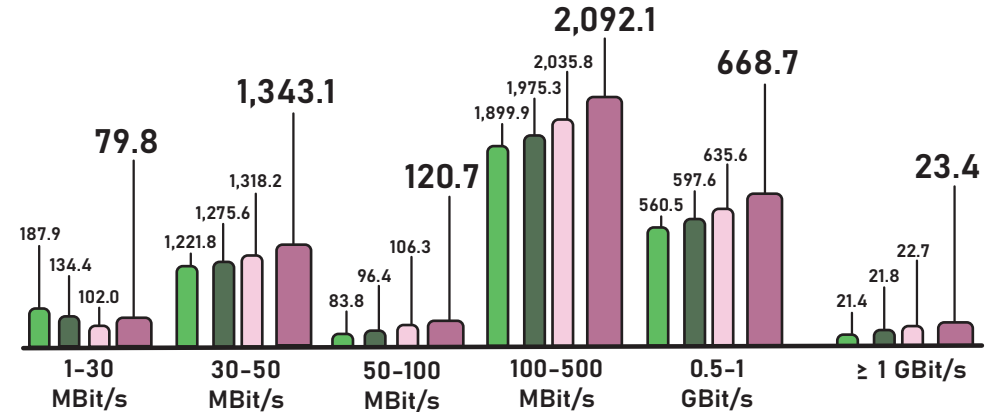
42,588.6

5G

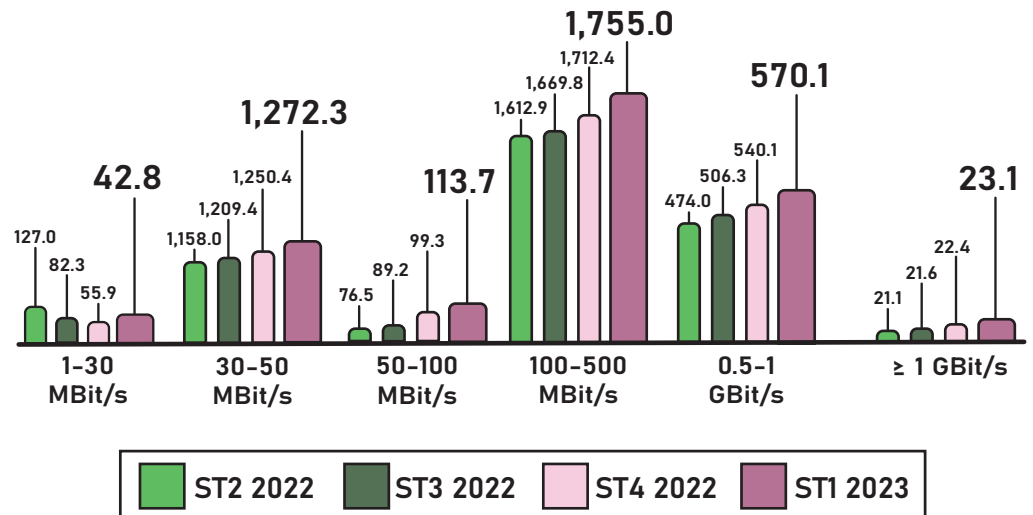
1,030.1

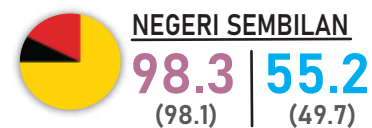
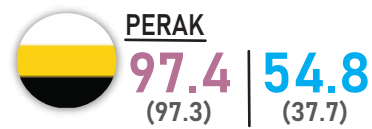


b) Jalur lebar tetap mengikut kelajuan
(Keseluruhan)

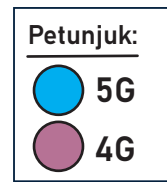
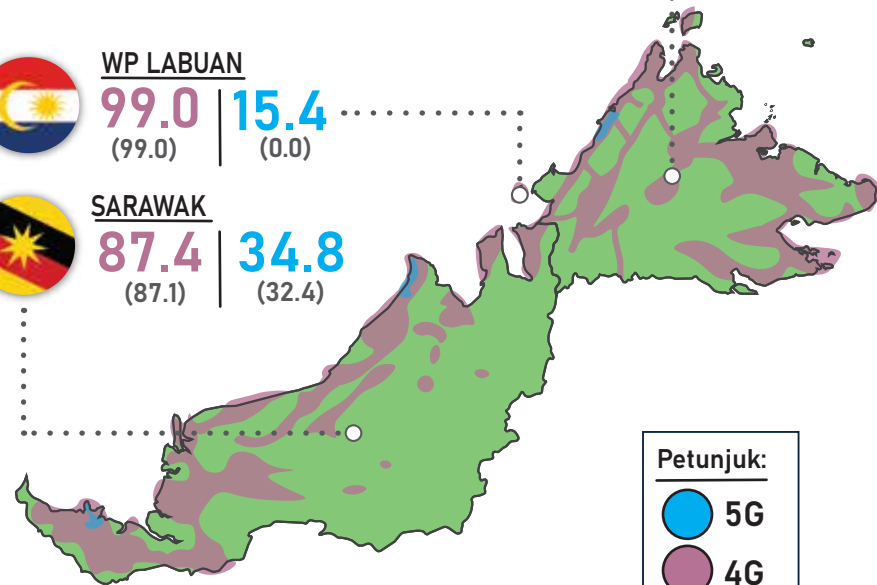
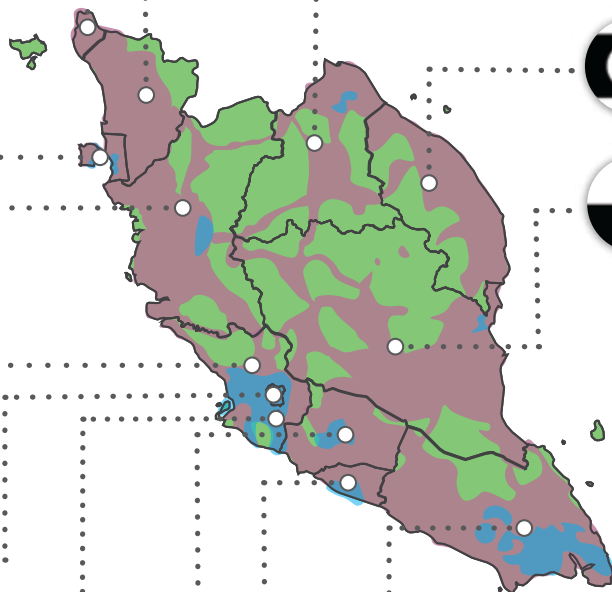


c) Jalur lebar tetap mengikut kelajuan
(Isi rumah)





LIPUTAN JALUR LEBAR MUDAH ALIH MENGIKUT NEGERI (%)

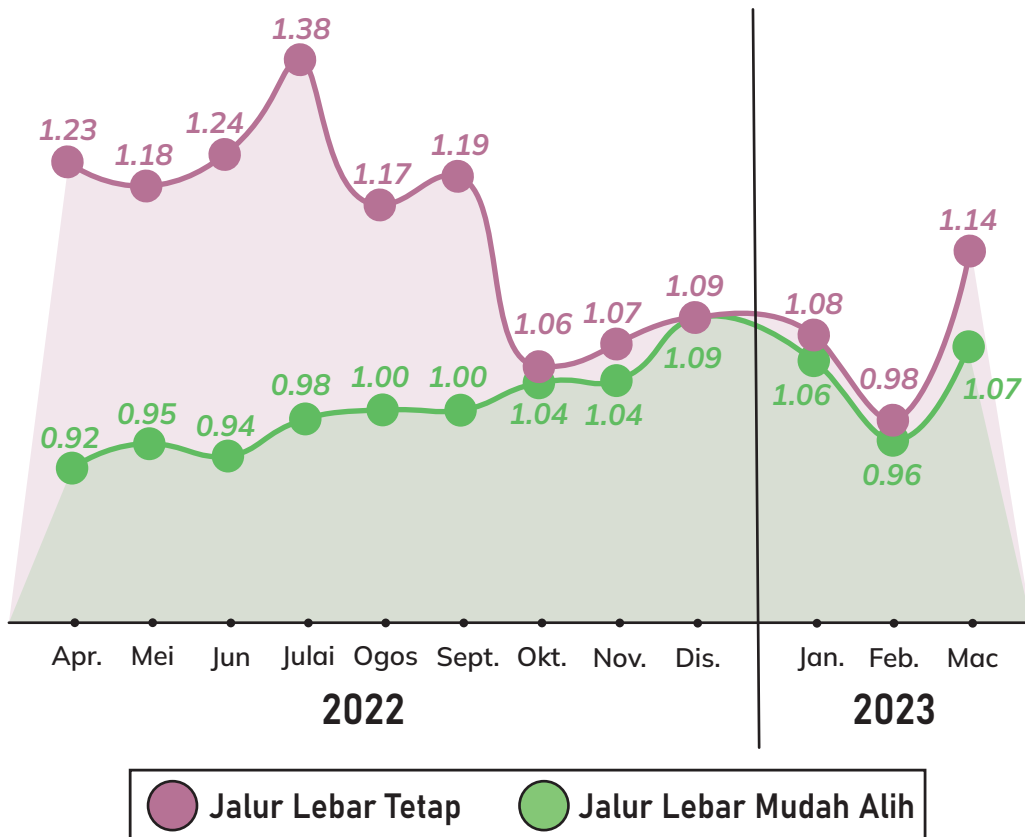


Nota:

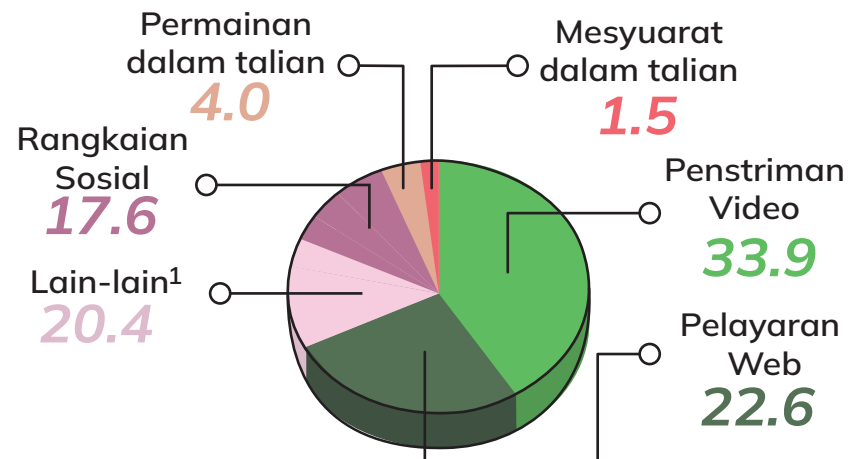
1. Data dalam kurungan merujuk kepada data suku tahun 4 2022.

TRAFIK JALUR LEBAR

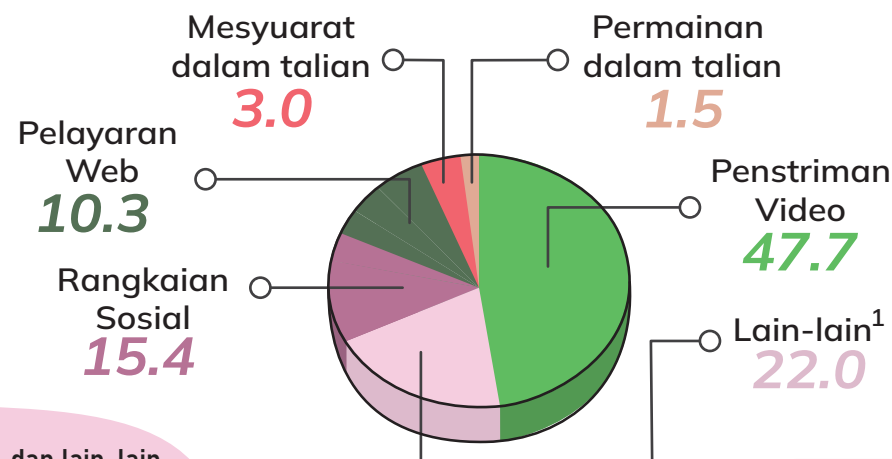
a) Trafik Jalur Lebar (*Exabytes*)



b) Trafik jalur lebar mengikut segmen (%)



c) Trafik jalur lebar mudah alih mengikut segmen (%)



Nota:

1. Lain-lain merujuk kepada audio, kemas kini perisian, perkongsian fail P2P, penyimpanan awan, dan lain-lain.
2. Exabyte = 1,000,000,000 Gigabyte.

a) Bilangan langganan
pascabayar ('000)



14,344.3
ST4 2022
(14,294.2)

b) Bilangan langganan
prabayar ('000)



34,308.9
ST4 2022
(33,657.9)

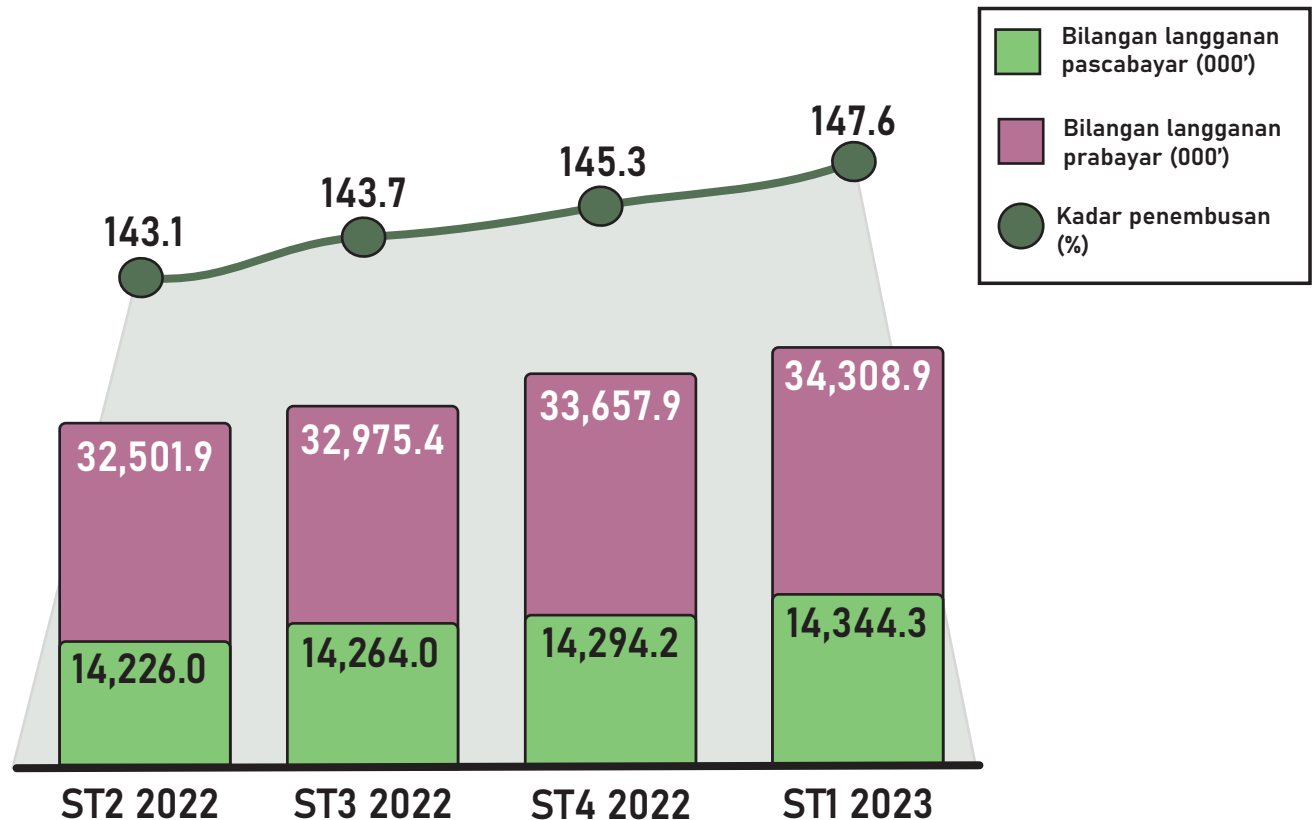
c) Jumlah SMS ('000)



359,592.3
ST4 2022
(405,358.8)

SELULAR MUDAH ALIH

d) Bilangan langganan dan kadar penembusan
bagi 100 penduduk



TV BERBAYAR

a) Bilangan langganan TV berbayar ('000)



6,458.6
ST4 2022
(6,509.4)

=



Isi Rumah ('000)

6,449.4
ST4 2022
(6,499.8)

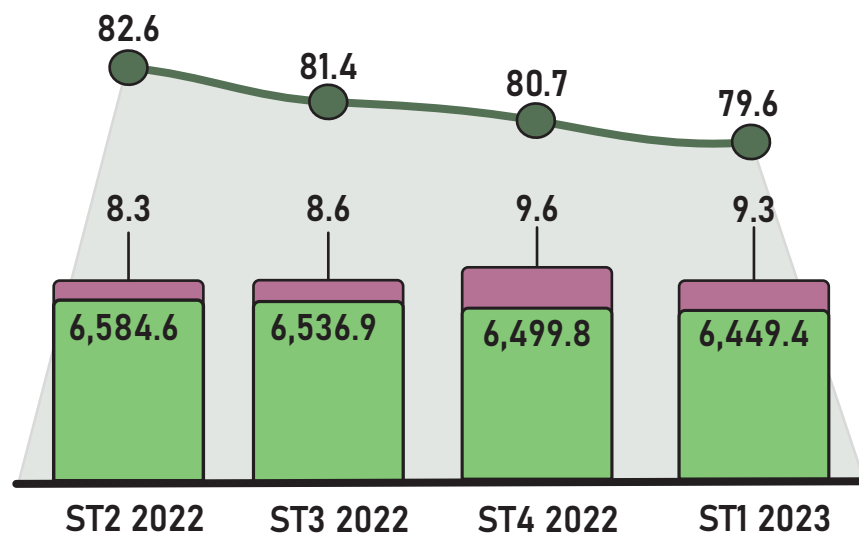
+



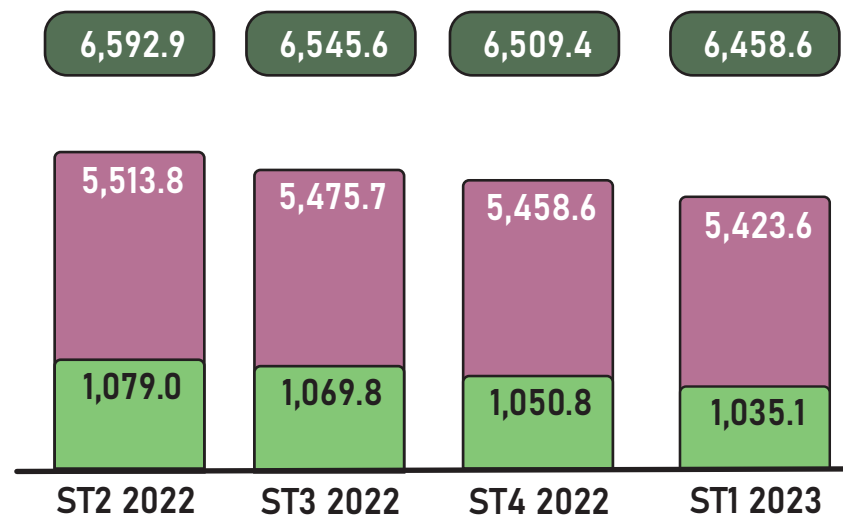
Bukan isi rumah ('000)

9.3
ST4 2022
(9.6)

b) Bilangan langganan dan kadar penembusan bagi 100 isi rumah

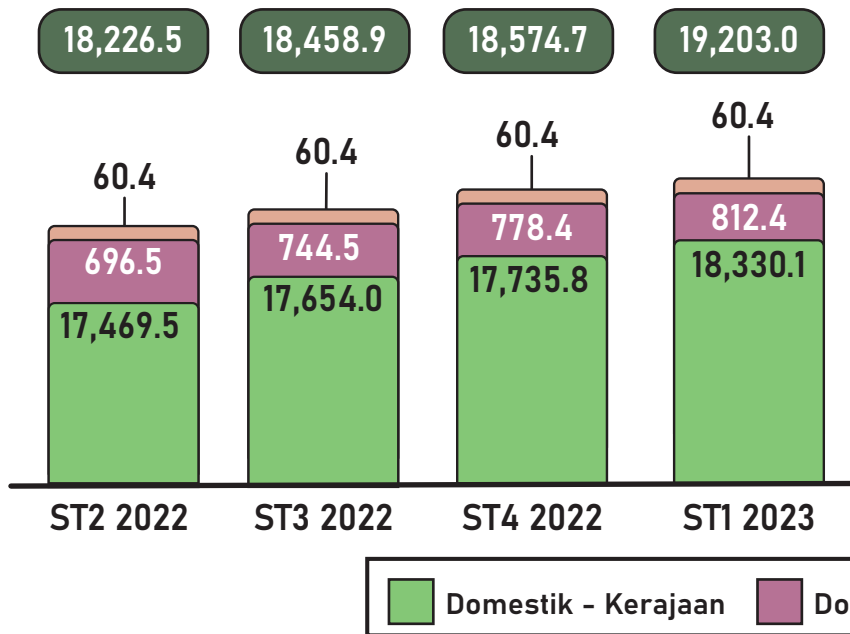


c) Bilangan langganan mengikut teknologi ('000)

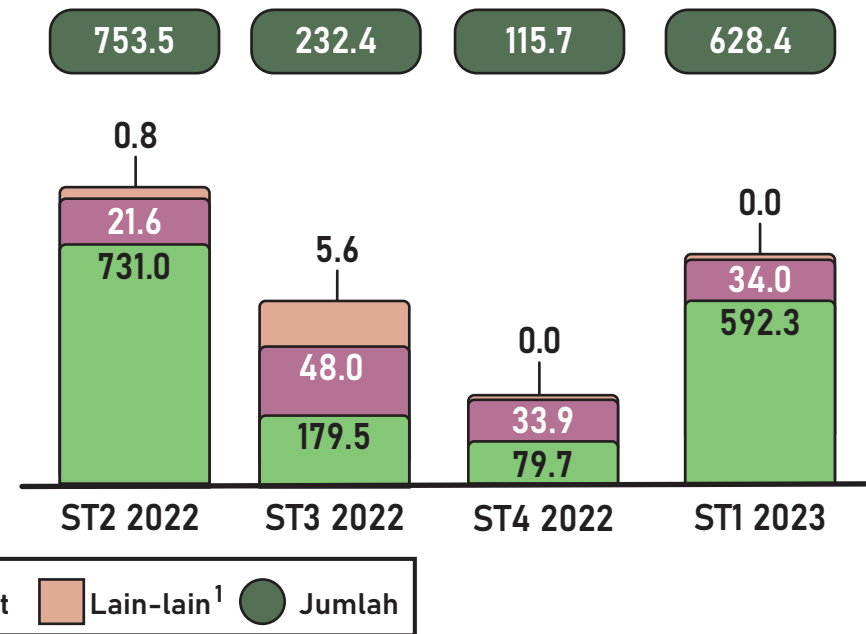


TANDATANGAN DIGITAL

a) Bilangan sijil terkumpul yang dikeluarkan mengikut jenis



b) Bilangan sijil yang dikeluarkan mengikut jenis mengikut suku tahun



Nota:

1. Lain-lain termasuklah Domestik - Individu, Luar Negara - Korporat, dan Luar Negara - Kerajaan.

Nota:

- Semua kadar penembusan adalah data anggaran unjuran penduduk seperti pada penghujung tempoh berdasarkan Banci 2020 oleh Jabatan Perangkaan Malaysia (DOSM) kecuali suku tahun keempat 2021 dan suku tahun pertama 2022, angka populasi menggunakan data anggaran MCMC.
- Kadar penembusan jalur lebar dikira berdasarkan bilangan langganan jalur lebar tetap dengan kelajuan sama atau lebih daripada 1Mbit/s dan jalur lebar mudah adih dengan kelajuan sama atau lebih daripada 650kbit/s.
- Kadar penembusan jalur lebar tetap bagi 100 premis termasuklah bilangan langganan isi rumah dan bukan isi rumah. Bilangan langganan isi rumah merangkumi kediaman manakala bilangan langganan bukan isi rumah merangkumi perniagaan, kerajaan, organisasi dan lain-lain.
- Bermula suku tahun pertama 2021, metodologi pengiraan jumlah premis telah dipinda dengan mengambil kira jumlah data premis perdagangan dan industri dari Pusat Maklumat Harta Tanah Negara (NAPIC) dan data fasiliti awam dari Jabatan Perangkaan Malaysia (DOSM).
- Data dalam kurungan merujuk kepada data suku tahun 4 2022.