

Kadar penembusan (%)



Jalur lebar tetap¹

47.6

(46.4)



Jalur lebar mudah alih²

131.0

(128.9)



Selular mudah alih²

145.3

(143.7)



TV berbayar³

80.6

(81.4)

Bilangan langganan Jalur lebar ('000)



Jalur lebar

47,460.0

(46,473.5)



Jalur lebar tetap

4,220.5

(4,101.1)

Langganan premis, isi rumah dan bukan isi rumah.



Jalur lebar mudah alih

43,239.5

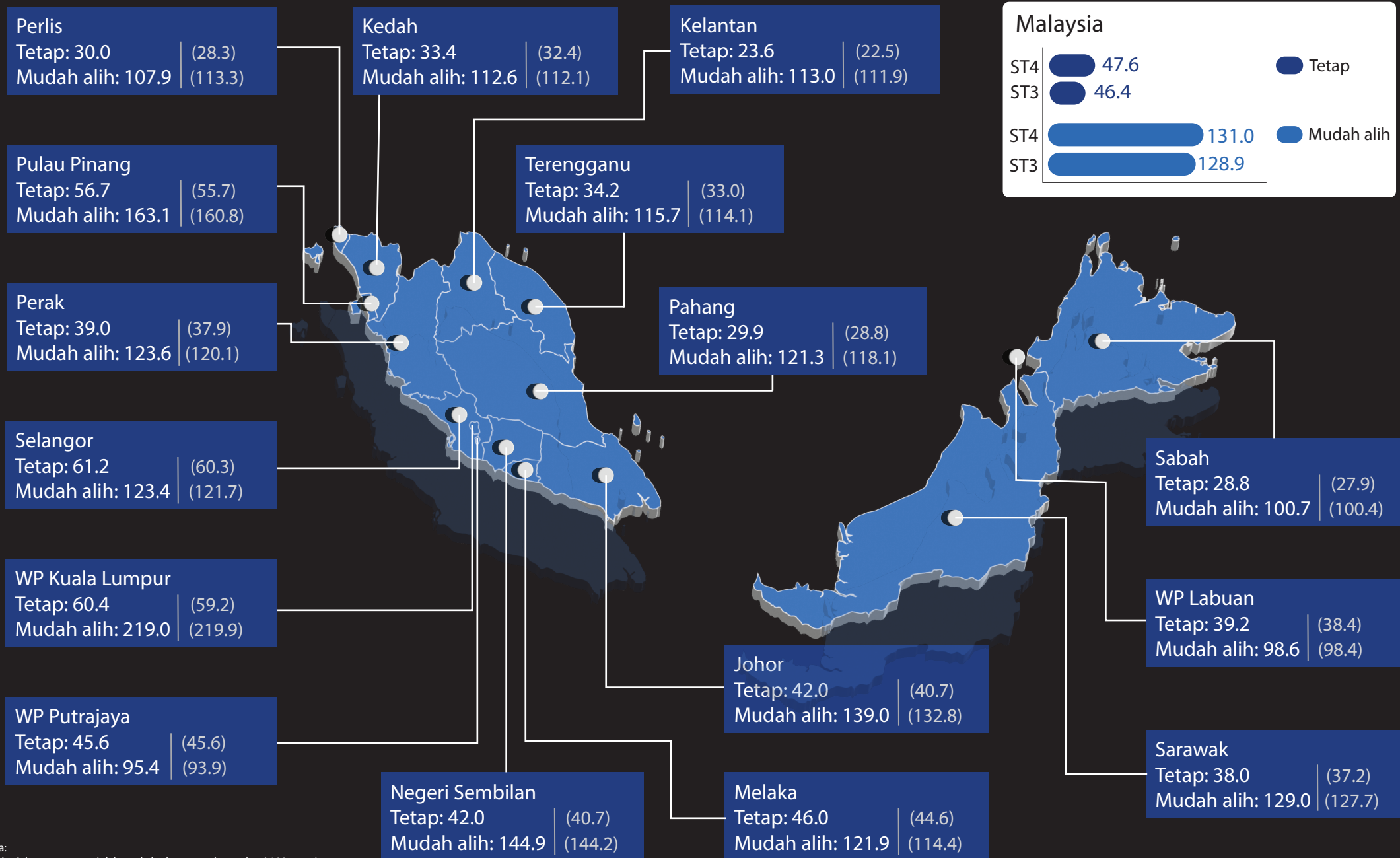
(42,372.4)

Langganan individu.

Nota:

1. Jalur lebar tetap merujuk kepada kadar penembusan bagi 100 premis
2. Jalur lebar mudah alih dan selular mudah alih merujuk kepada kadar penembusan bagi 100 penduduk
3. TV berbayar merujuk kepada kadar penembusan bagi 100 isi rumah
4. ST merujuk kepada suku tahun

KADAR PENEMBUSAN JALUR LEBAR MENGIKUT NEGERI (%)



Nota:
 1. Jalur lebar tetap merujuk kepada kadar penembusan bagi 100 premis
 2. Jalur lebar mudah alih merujuk kepada kadar penembusan bagi 100 penduduk

BILANGAN LANGGANAN JALUR LEBAR MENGIKUT NEGERI ('000)



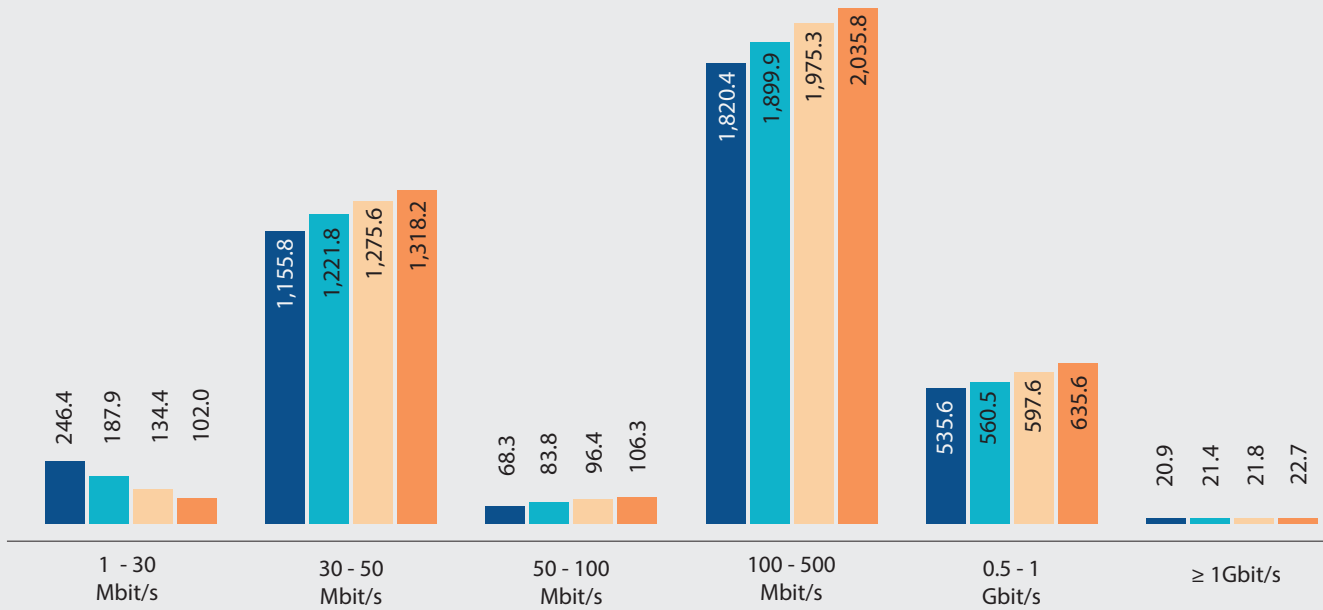
Nota:

1. Wilayah Persekutuan merangkumi Wilayah Persekutuan Kuala Lumpur, Wilayah Persekutuan Labuan dan Wilayah Persekutuan Putrajaya

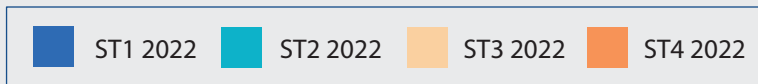
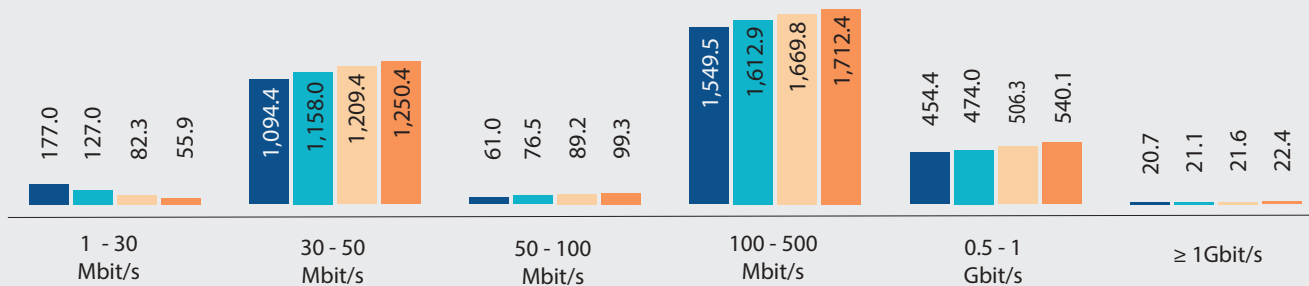
© 2023. Hak cipta terpelihara.

BILANGAN LANGGANAN JALUR LEBAR TETAP MENGIKUT JULAT KELAJUAN ('000)

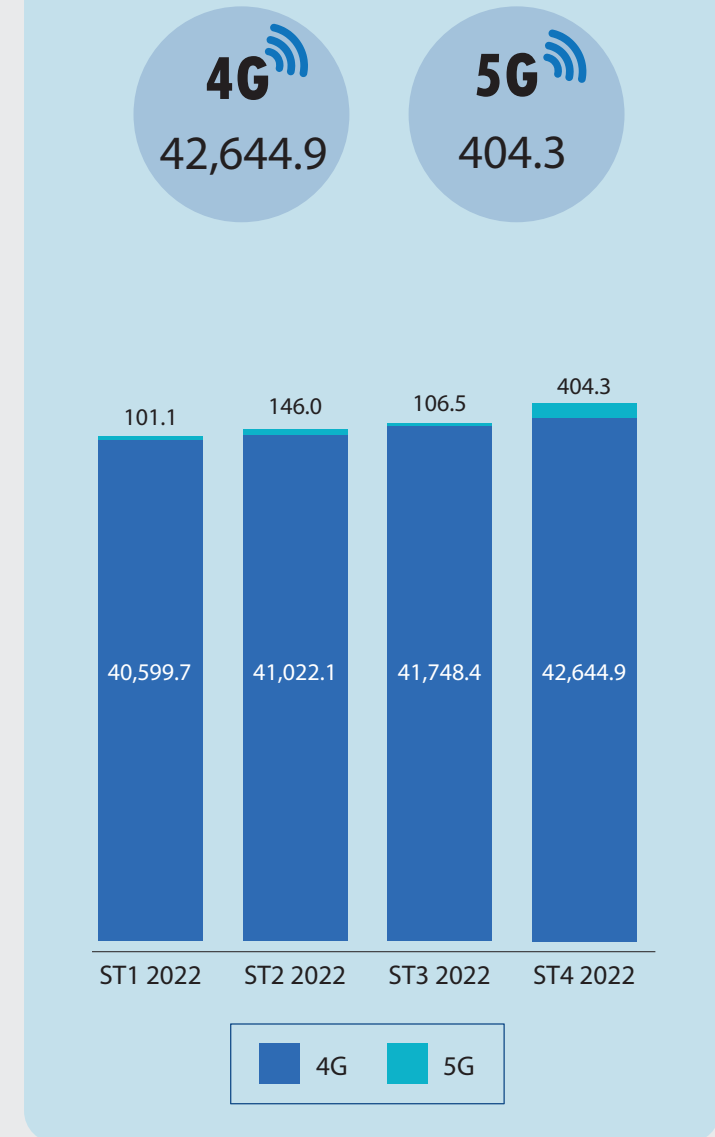
Bilangan langganan jalur lebar tetap (Keseluruhan)



Bilangan langganan jalur lebar tetap (Isi rumah)

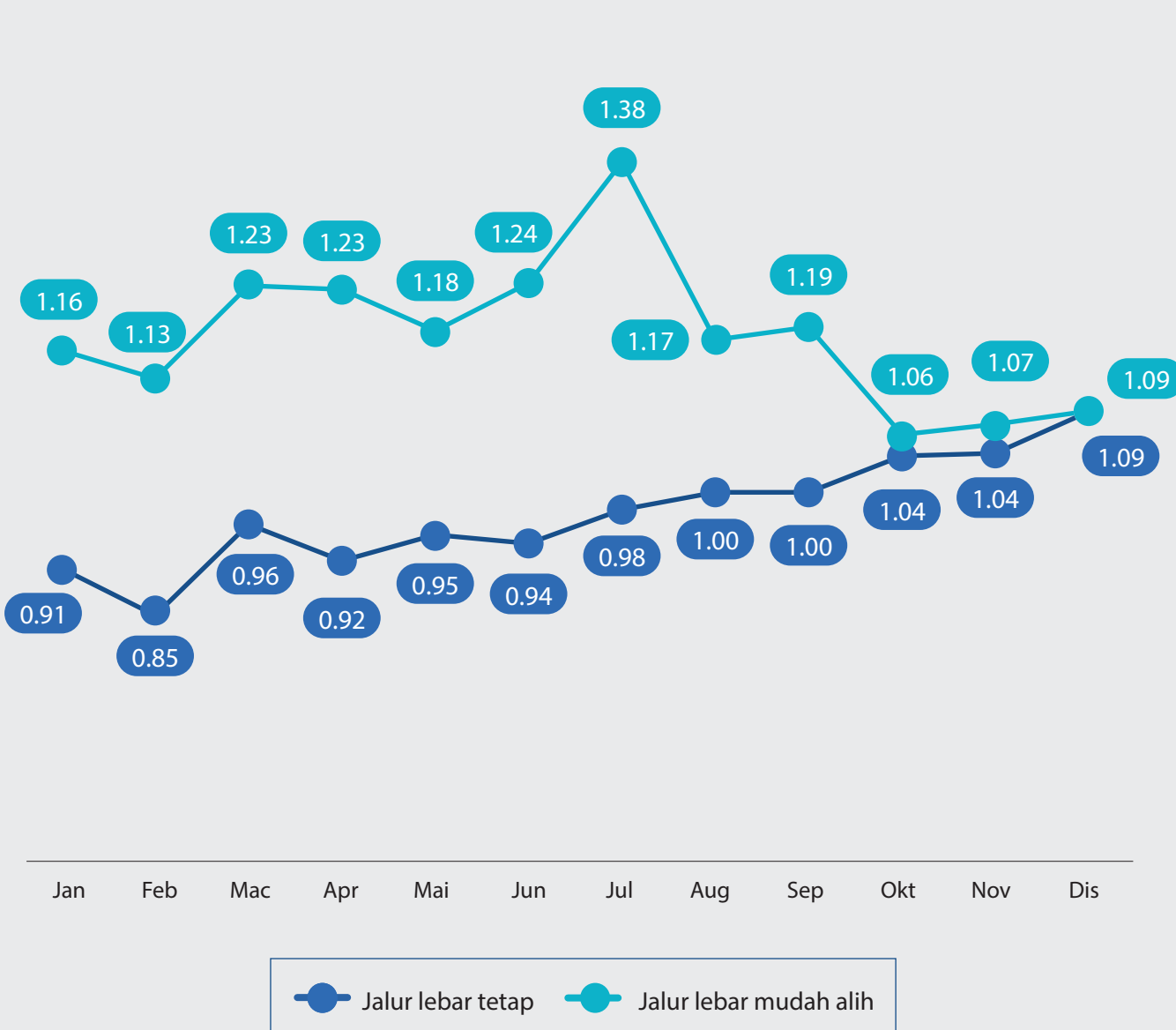


Bilangan langganan mudah alih

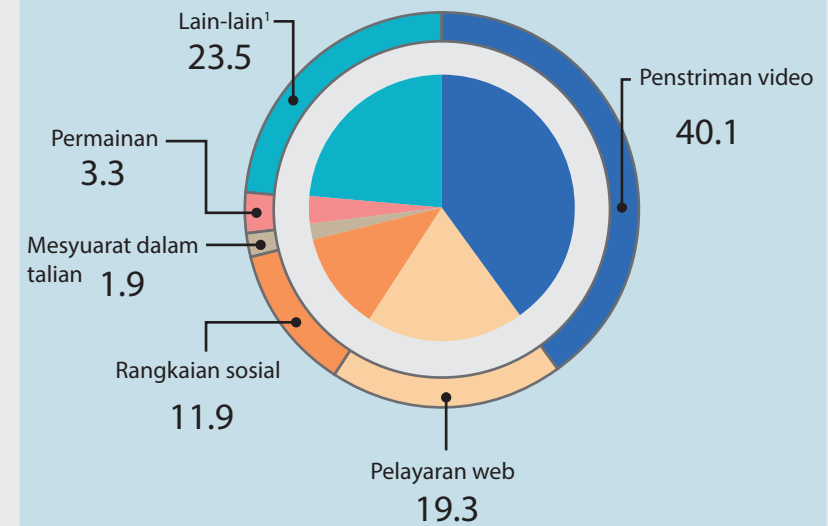


TRAFIK JALUR LEBAR

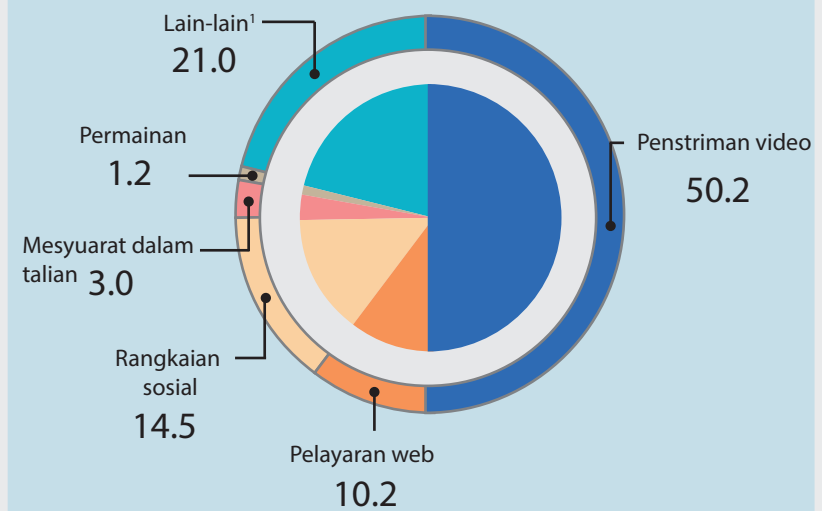
Trafik jalur lebar (*Exabytes*)



Trafik jalur lebar tetap mengikut segment (%)



Trafik jalur lebar mudah alih mengikut segment (%)



Nota:

1. Lain-lain merujuk kepada audio, kemas kini perisian, perkongsian fail P2P, penyimpanan awan, dan lain-lain.

SELULAR MUDAH ALIH



14,294.2

(14,264.0)

Bilangan langganan pascabayar ('000)



33,657.9

(32,975.4)

Bilangan langganan prabayar ('000)

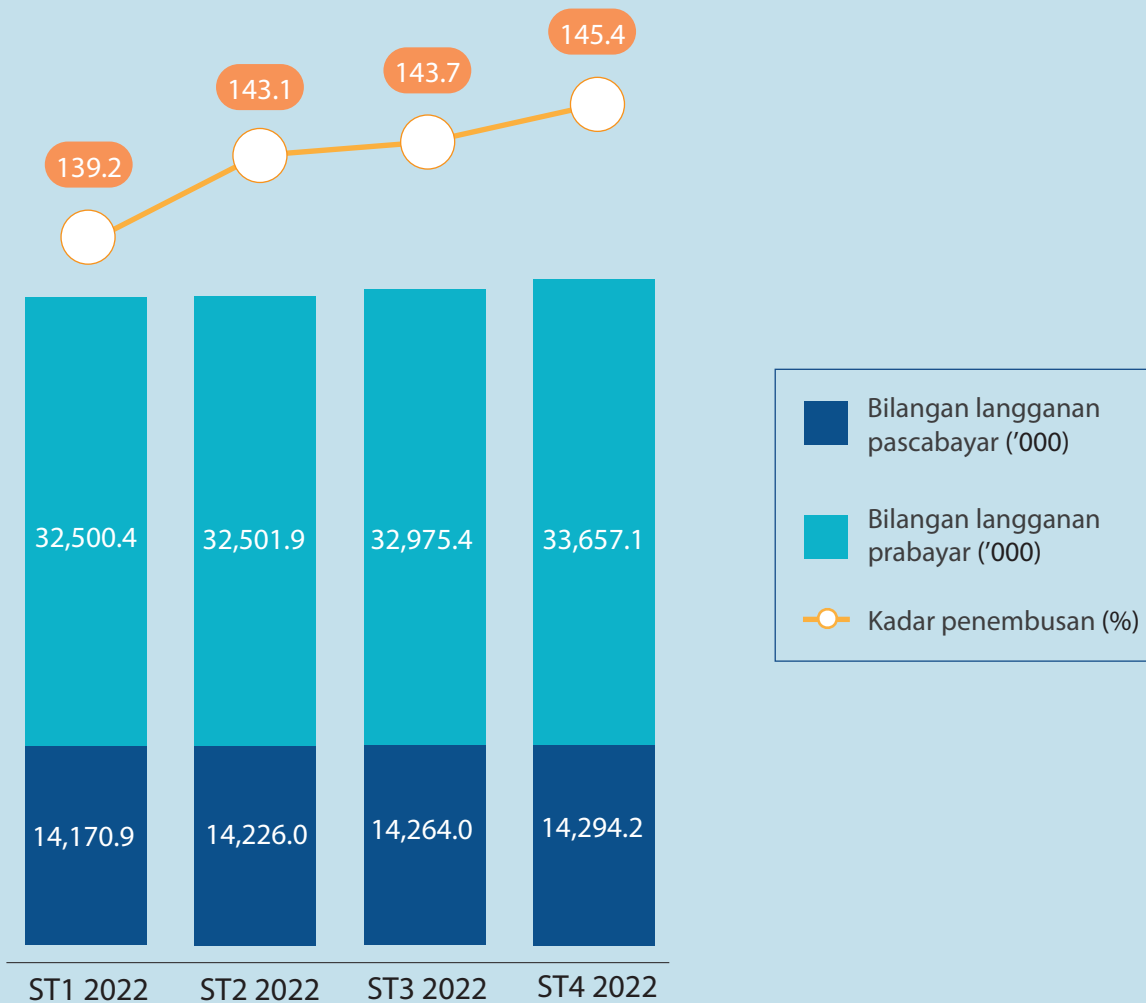


405,358.8

(450,264.7)

Jumlah SMS ('000)

Bilangan langganan dan kadar penembusan bagi 100 penduduk



TV BERBAYAR



6,509.4

Bilangan langganan TV berbayar ('000)

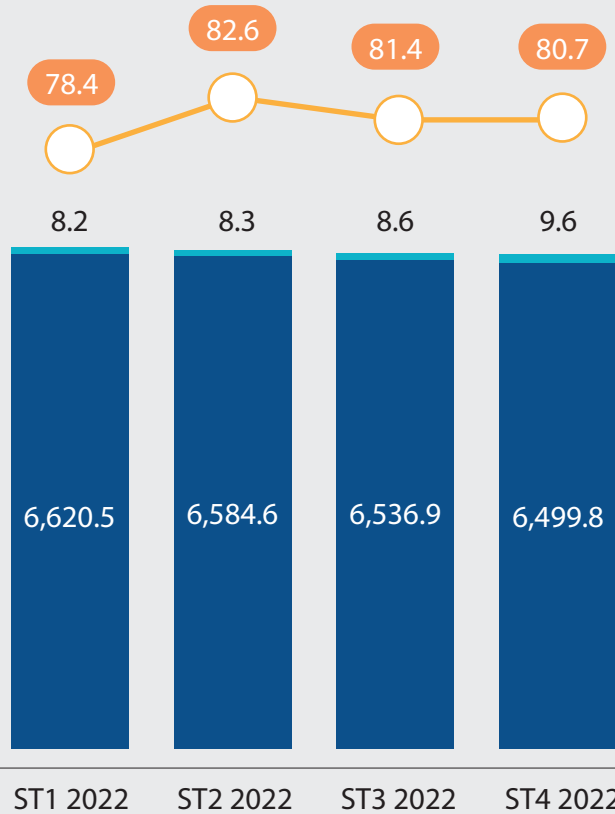
6,499.8

Bilangan langganan TV berbayar mengikut isi rumah ('000)

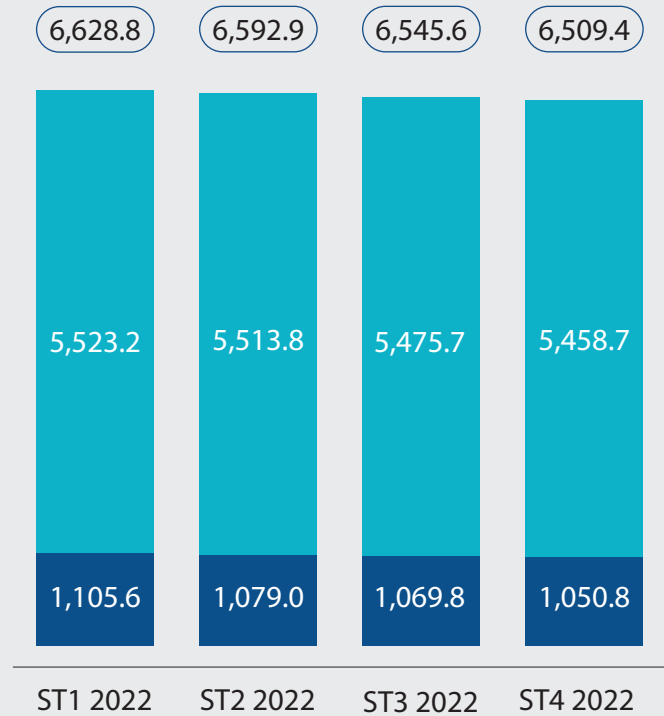
9.62

Bilangan langganan TV berbayar mengikut bukan isi rumah ('000)

Bilangan langganan dan kadar penembusan bagi 100 isi rumah



Bilangan langganan mengikut teknologi ('000)

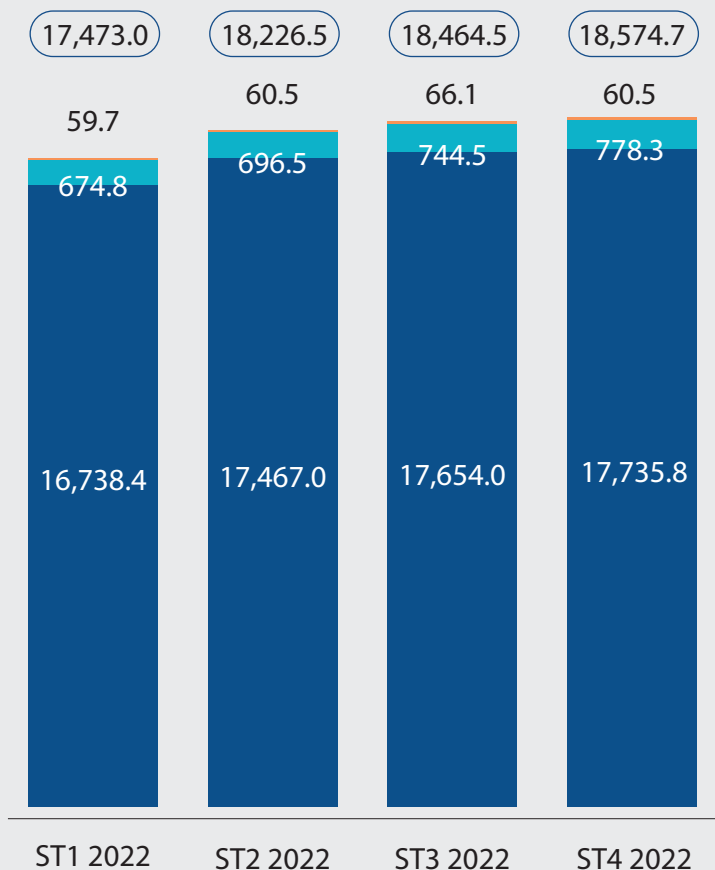


■ Isi rumah ('000) ■ Bukan isi rumah ('000) —○— Kadar penembusan (%)

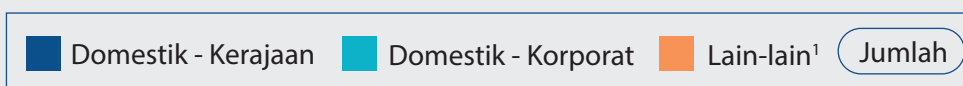
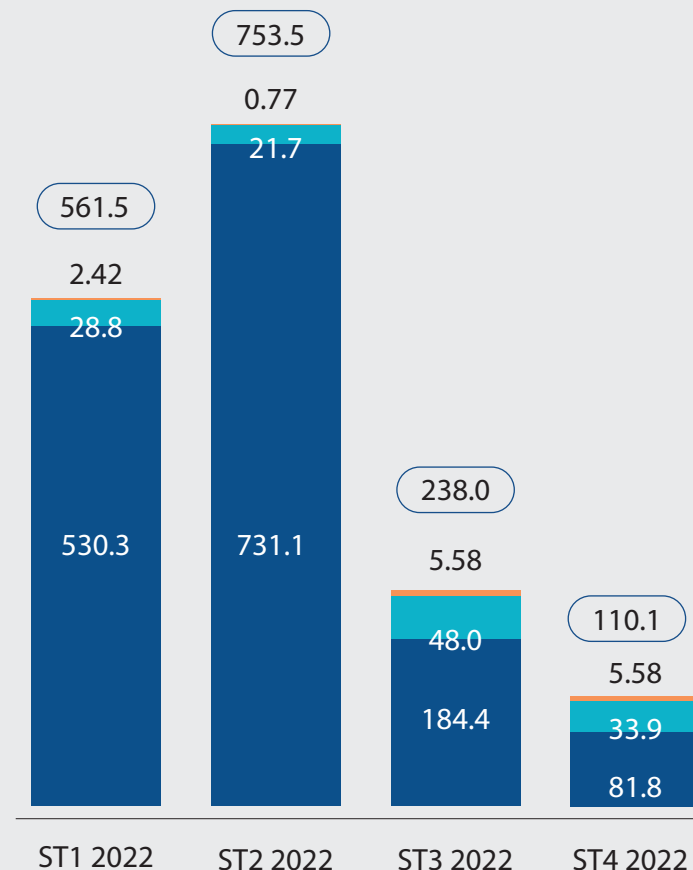
■ IPTV ■ Satelit (Jumlah)

TANDATANGAN DIGITAL ('000)

Bilangan sijil terkumpul yang dikeluarkan mengikut jenis



Bilangan sijil yang dikeluarkan mengikut jenis mengikut suku tahun



Nota:

1. Lain-lain termasuklah Domestik - Individu, Luar negara - Korporat dan Luar negara - Kerajaan



Nota

1. Semua kadar penembusan adalah data anggaran unjuran penduduk seperti pada penghujung tempoh berdasarkan Banci 2020 oleh Jabatan Perangkaan Malaysia (DOSM) kecuali suku tahun keempat 2021 dan suku tahun pertama 2022, angka populasi menggunakan data anggaran MCMC.
2. Kadar penembusan jalur lebar dikira berdasarkan bilangan langganan jalur lebar tetap dengan kelajuan sama atau lebih daripada 1Mbit/s dan jalur lebar mudah alih dengan kelajuan sama atau lebih daripada 650kbit/s
3. Kadar penembusan jalur lebar tetap bagi 100 premis termasuklah bilangan langganan isi rumah dan bukan isi rumah. Bilangan langganan isi rumah merangkumi kediaman manakala bilangan langganan bukan isi rumah merangkumi perniagaan, kerajaan, organisasi dan lain-lain
4. Bermula suku tahun pertama 2021, metodologi pengiraan jumlah premis telah dipinda dengan mengambil kira jumlah data premis perdagangan dan industri dari Pusat Maklumat Harta Tanah Negara (NAPIC) dan data fasiliti awam dari Jabatan Perangkaan Malaysia (DOSM)
5. Data dalam kurungan merujuk kepada data suku tahun 3 2022.