

Kadar penembusan (%)




Jalur lebar tetap¹

41.0
ST1 2021: 39.0



Jalur lebar mudah alih²

124.2
ST1 2021: 120.1



Selular mudah alih²

139.8
ST1 2021: 135.7



TV berbayar³

92.6
ST1 2021: 90.6

Nota:

1. Jalur lebar tetap merujuk kepada kadar penembusan bagi 100 premis
2. Jalur lebar mudah alih dan selular mudah alih merujuk kepada kadar penembusan bagi 100 penduduk
3. TV berbayar merujuk kepada kadar penembusan bagi 100 isi rumah
4. ST merujuk kepada suku tahun

Jalur lebar



Jumlah langganan jalur lebar ('000)

44,251.0
ST1 2021: 42,853.0

Bilangan langganan jalur lebar tetap ('000)



3,679.6
ST1 2021: 3,512.4

Langganan premis, isi rumah dan bukan isi rumah.

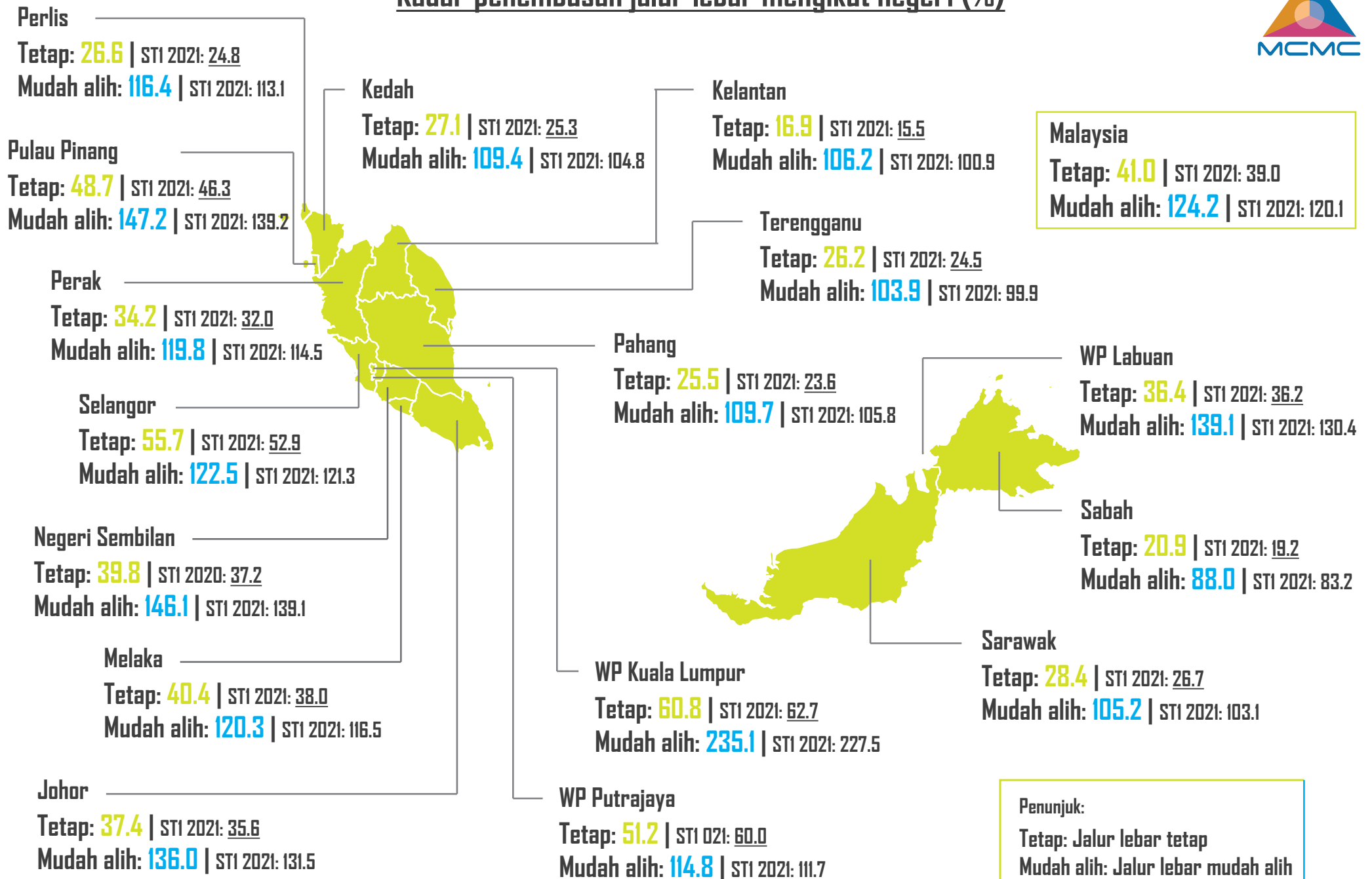
Bilangan langganan jalur lebar mudah alih ('000)



40,571.4
ST1 2021: 39,340.6

Langganan individu.

Kadar penembusan jalur lebar mengikut negeri (%)




Nota:

1. Jalur lebar tetap merujuk kepada kadar penembusan bagi 100 premis
2. Jalur lebar mudah alih merujuk kepada kadar penembusan bagi 100 penduduk

Bilangan langganan jalur lebar mengikut negeri ('000)



Johor
Tetap: **449.3**
Mudah alih: **5,160.8**



Pahang
Tetap: **102.2**
Mudah alih: **1,848.3**



Sarawak
Tetap: **209.7**
Mudah alih: **2,968.5**



Kedah
Tetap: **153.7**
Mudah alih: **2,399.5**



Perak
Tetap: **250.1**
Mudah alih: **3,006.1**



Selangor
Tetap: **1,239.0**
Mudah alih: **8,027.4**



Kelantan
Tetap: **66.3**
Mudah alih: **2,049.3**



Perlis
Tetap: **17.8**
Mudah alih: **297.2**



Terengganu
Tetap: **74.4**
Mudah alih: **1,324.6**



Melaka
Tetap: **115.0**
Mudah alih: **1,127.9**



Pulau Pinang
Tetap: **276.2**
Mudah alih: **2,611.7**



Wilayah Persekutuan¹
Tetap: **433.6**
Mudah alih: **4,378.2**



Negeri Sembilan
Tetap: **133.0**
Mudah alih: **1,649.2**

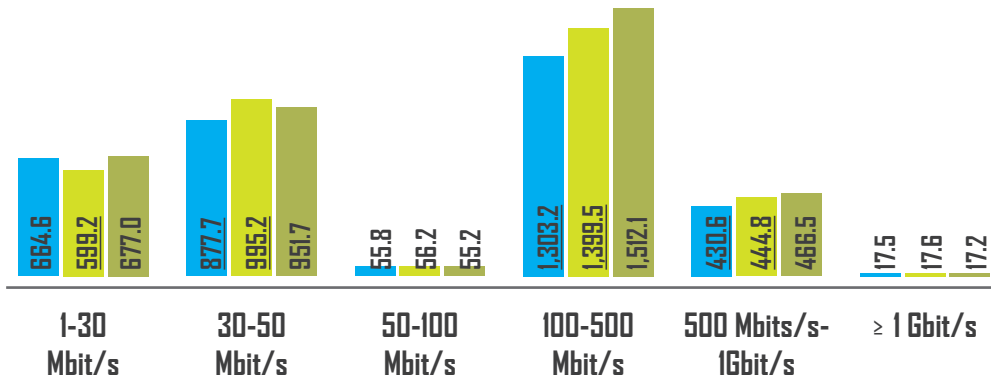


Sabah
Tetap: **158.8**
Mudah alih: **3,374.9**

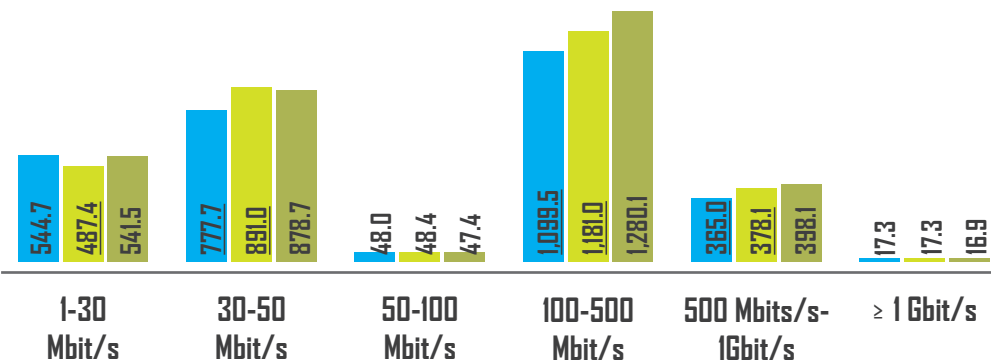
Penunjuk:
Tetap: Jalur lebar tetap
Mudah alih: Jalur lebar mudah alih

Bilangan langganan jalur lebar tetap mengikut julat kelajuan ('000)

Bilangan langganan jalur lebar tetap (Keseluruhan)

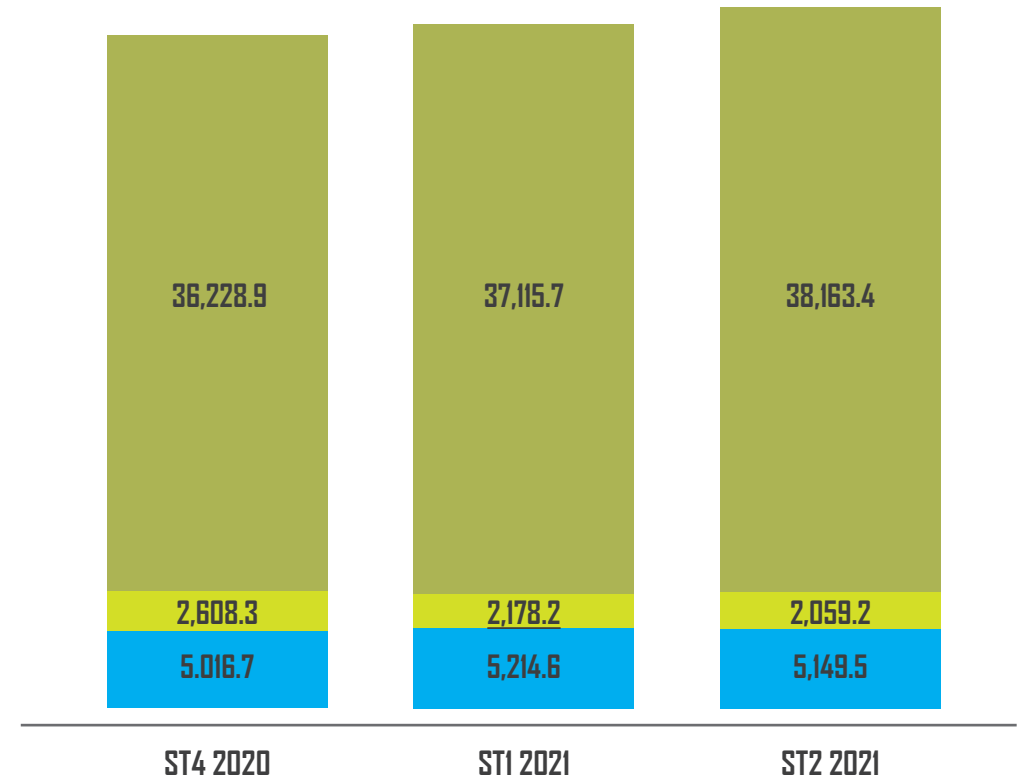


Bilangan langganan jalur lebar tetap (Isi rumah)



■ ST4 2020
 ■ ST1 2021
 ■ ST2 2021

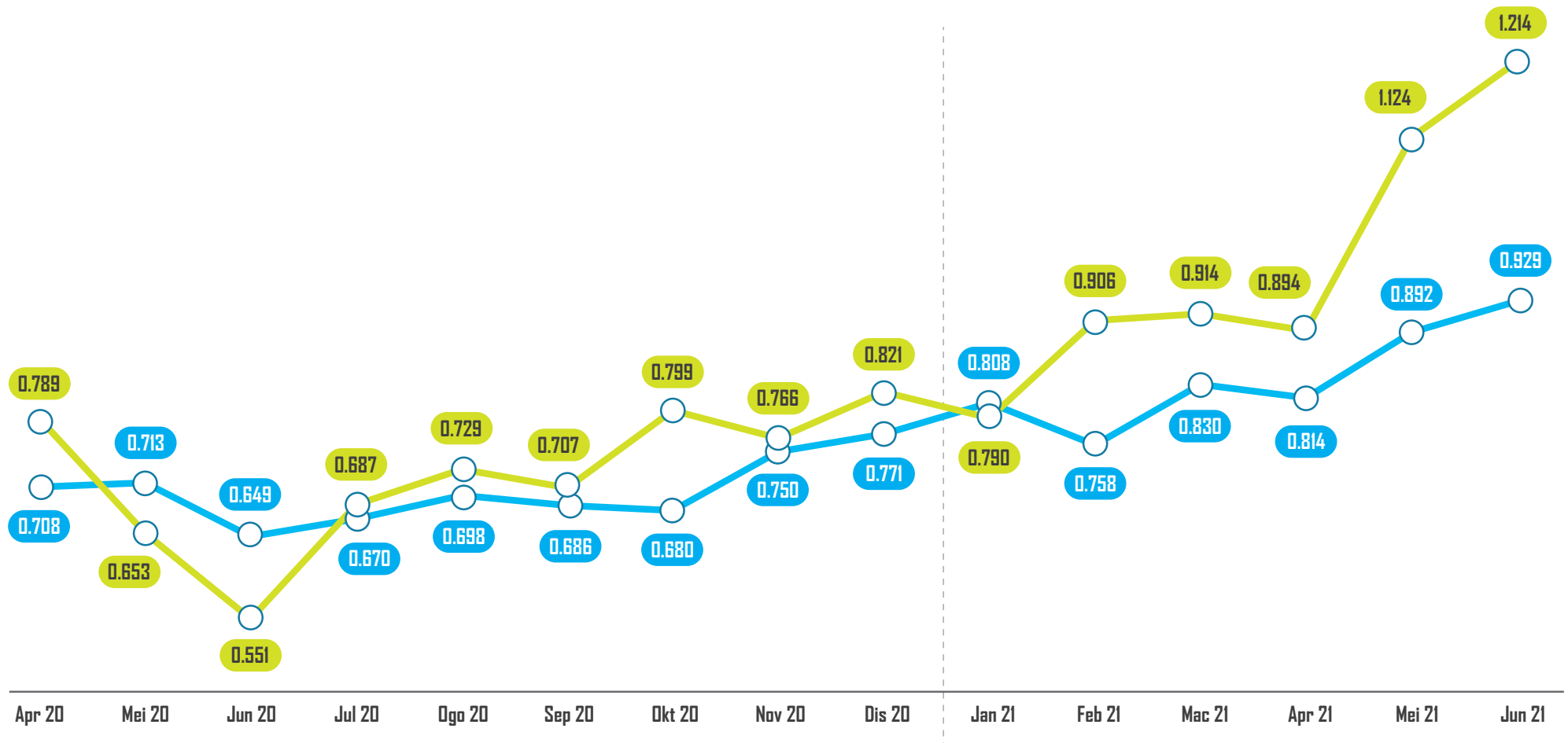
Bilangan langganan mudah alih mengikut teknologi ('000)



■ 2G
 ■ 3G
 ■ 4G

Nota:
1. Setiap julat kelajuan termasuk kelajuan di sempadan bawah

Trafik jalur lebar (exabytes)



■ Trafik jalur lebar tetap ■ Trafik jalur lebar mudah alih

Nota:
1.1 Exabyte = 1,000,000,000 Gigabyte

Selular mudah alih

Bilangan langganan pascabayar ('000)

13,836.7


ST1 2021: 13,560.9



Bilangan langganan prabayar ('000)

31,799.7

ST1 2021: 30,871.2



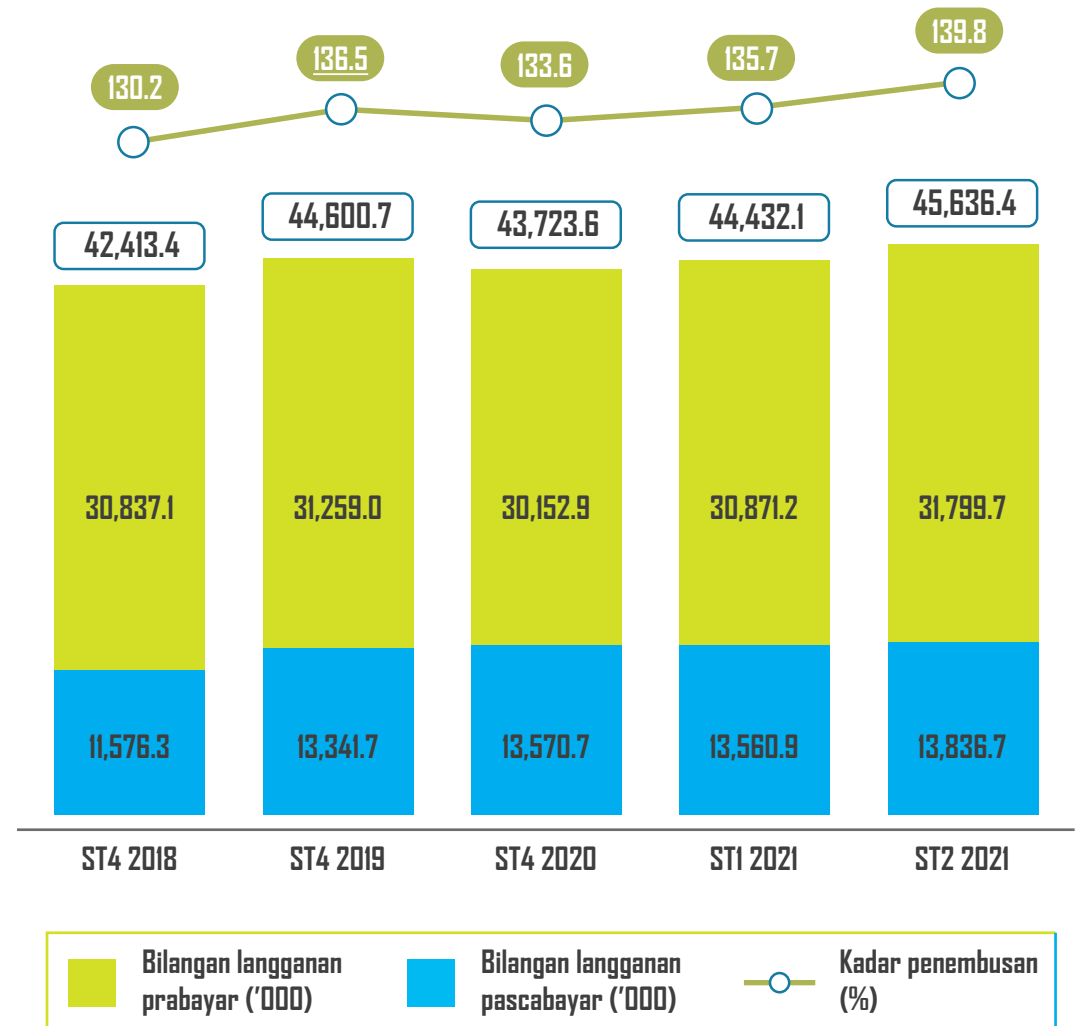
Jumlah SMS (juta)

762.8

ST1 2021: 502.8

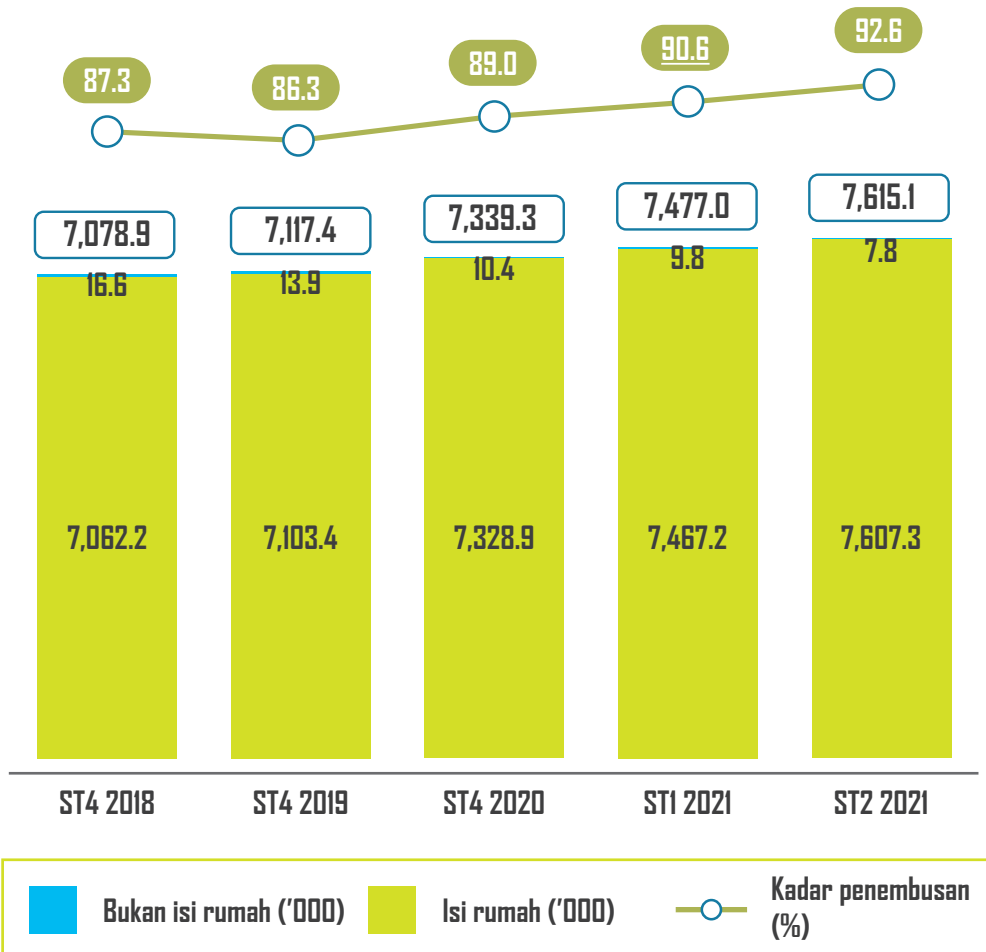


Bilangan langganan dan kadar penembusan bagi 100 penduduk



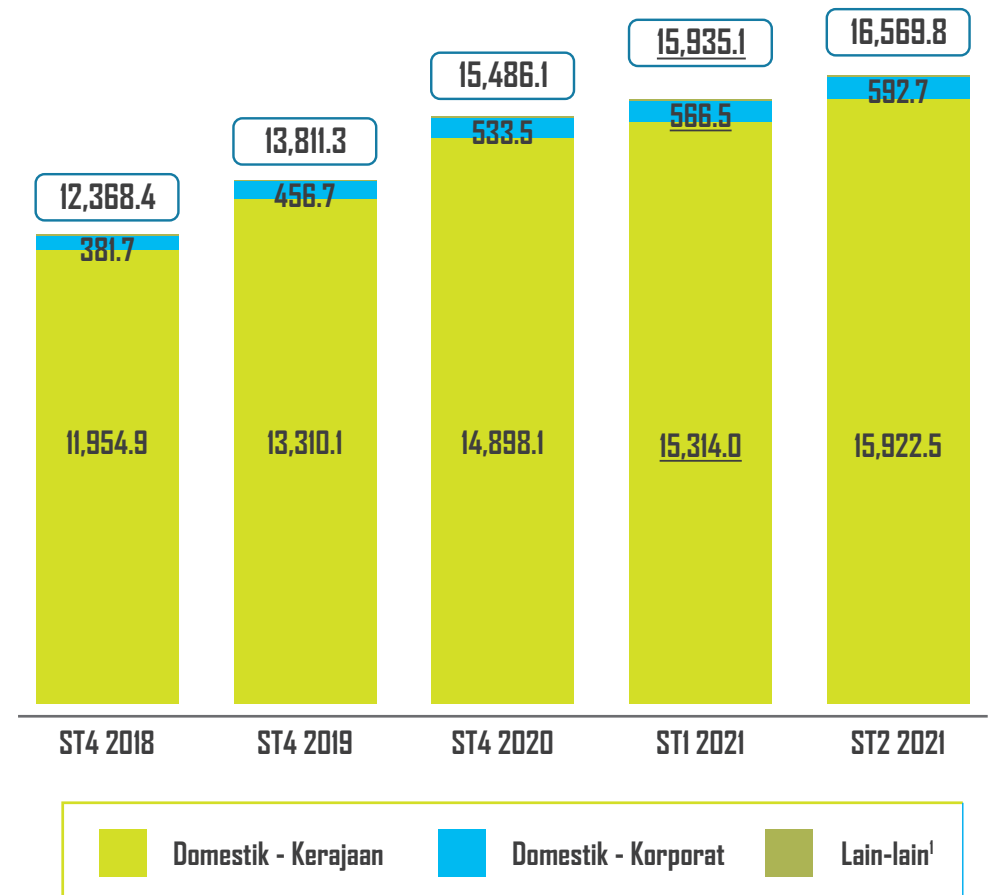
TV berbayar

Bilangan langganan dan kadar penembusan bagi 100 isi rumah



Tandatangan digital

Bilangan langganan mengikut jenis pengguna ('000)



Nota:

1. Lain-lain termasuklah Domestik - Individu, Luar negara - Korporat dan Luar negara - Kerajaan

Nota:

- Semua kadar penembusan dalam penerbitan ini adalah data anggaran unjuran penduduk seperti pada penghujung tempoh berdasarkan Banci 2010 oleh Jabatan Perangkaan Malaysia (DOSM)
- Kadar penembusan jalur lebar dikira berdasarkan bilangan langganan jalur lebar tetap dengan kelajuan sama atau lebih daripada 1Mbit/s dan jalur lebar mudah alih dengan kelajuan sama atau lebih daripada 650kbit/s
- Kadar penembusan jalur lebar tetap bagi 100 premis termasuklah bilangan langganan isi rumah dan bukan isi rumah. Bilangan langganan isi rumah merangkumi kediaman manakala bilangan langganan bukan isi rumah merangkumi perniagaan, kerajaan, organisasi dan lain-lain
- Bermula suku tahun pertama 2021, metodologi pengiraan jumlah premis telah dipinda dengan mengambil kira jumlah data premis perdagangan dan industri dari Pusat Maklumat Harta Tanah Negara (NAPIC) dan data fasiliti awam dari Jabatan Perangkaan Malaysia (DOSM)
- Angka-angka yang dipinda digariskan

Untuk maklumat lanjut, sila hubungi Jabatan Statistik dan Risikan Data MCMC di statistics@mcmc.gov.my